

Heuernte



Hay-harvest
Récolte des foins
Hooien

Art. Nr. 272561

D

- Vor Beginn des Bastelns sollten Sie sich mit den Spritzlingen und der Anleitung vertraut machen.
- Sollte es einmal vorkommen, dass ein Teil im Bausatz fehlt, kreuzen Sie bitte das fehlende Teil in der Anleitung an und schicken Sie diese bitte an Fa. Gebr. FALLER GmbH, Abt. Kundendienst, Kreuzstraße 9, 78148 Gütenbach. Sie erhalten dann umgehend Ersatz.
- **In diesem Bausatz sind einige Kunststoffteile übrig.**

GB

- Before commencing with the assembly please familiarize yourself with the parts and read the instructions carefully.
- In case of missing parts please indicate these on the instructions leaflet with a circle and return the leaflet to Gebr. FALLER GmbH, Kreuzstraße 9, D-78148 Gütenbach, Germany. You will receive the replacement by return.
- **Some of the parts in this box are not needed to construct the model.**

F

- Avant de commencer le montage de votre maquette bien lire la notice et repérer les grappes.
- Si une pièce manquait dans une boîte, cochez la pièce correspondante sur la notice et renvoyez la nous à Gebr. FALLER GmbH, Kreuzstraße 9, D-78148 Gütenbach (R.F.A.). Nous vous ferons parvenir la pièce par retour.
- **Dans cette boîte se trouvent quelques pièces qui ne seront pas utilisées pour le montage.**

NL

- Vóór het bouwen zou men de gietstukken en de handleiding moeten bestuderen.
- Indien onverhoopt een onderdeel aan het bouwpakket ontbreekt, gelieve men het ontbrekende deel in de handleiding aan te kruisen en deze te zenden aan Gebr. FALLER GmbH, Kreuzstraße 9, D-78148 Gütenbach. U ontvangt dan omgaand en gratis het ontbrekende onderdeel.
- **Van dit bouwpakket worden enkele kunststof delen niet gebruikt.**



170492
FALLER-EXPERT

Flüssigkleber in Plastikflasche mit Spezialkanüle für feinste Klebstoffdosierung.

FALLER-EXPERT

Liquid cement in plastic bottle with canule for very fine dosage.

FALLER-EXPERT

Colle liquide en bouteille plastique avec bec verseur pour un dosage précis.

FALLER-EXPERT

Vloeibare lijm in plastic-flacon met doseerbuisje om nauwkeurig te lijmen.



170688
Spezial-Seitenschneider

zum gratfreien Abtrennen von feinsten Spritzteilen. Nur für Polystyrol geeignet.

Special side cutter


for cutting off ultra-fine moulded parts without burrs. Only suitable for polystyrene.

Pince coupante spéciale

pour couper sans bavure les pièces miniatures moulées par injection. Uniquement appropriée pour le polystyrène.

Speciale zijkniptang

voor het braamloos afknippen van de fijnste gietstukdelen. Alleen geschikt voor polystyrol.

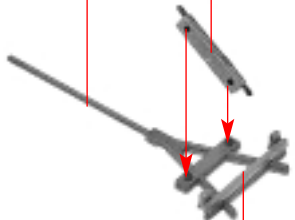


Sa. Nr. 224 899 1

2

11/21


11/7



11/20

(A) 2 x


11/2 11/11



11/2

(B) 2 x **(A)**


11/5 11/7



11/18

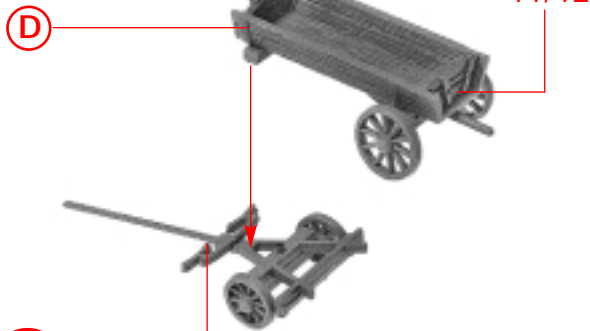
(C)

11/1



(D) **(C)**

11/12



(E) **(B)**

4 x 11/15 + 3 x 11/16



(F) **(E)**

11/5

11/9

11/9

11/19

(G)

11/1

11/7

(G)

11/1

(H)

11/6

11/10

11/6


(B)

(I)


(H)

(J)

(I)



(K)

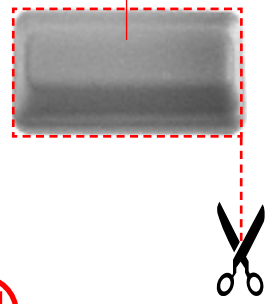


(L)




(K)

1/2



(M)


Art.-Nr.170689 liegt nicht bei
not included
non jointe
niet bijgevoegd



(N)

(M)



(N)



(O)

(L)

Q



Q

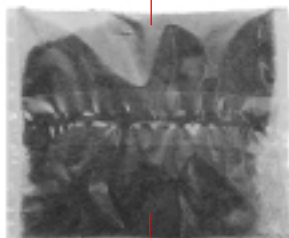


P

liegt nicht bei
not included
non jointe
niet bijgevoegd

R

Inhalt	Tüte	Contents	bag
Contenu	sachet	Inhoud	zakje



Holz- und Bastelleim

Weißer Holzleim (mit Wasser verdünnbar) für viele Zwecke des Modellbaus und zum Auftragen von Streumaterial auf Anlagen. Der Leim ist nach dem Trocknen glasklar. Nicht kühl lagern.

Wood cement

A whitewood cement (may be diluted with water). Especially suitable for gluing scenery material. Dries transparent. Do not store cool.


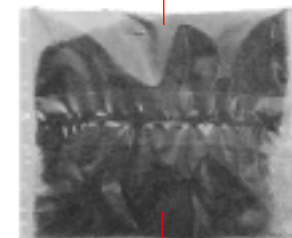
Colle pour bois et bricolage

Colle blanche (peut-être allongée à l'eau). Limpide après séchage, convient pour fixer le flocage. Ne pas entreposer au froid.

Hout-en hobbylijm

Witte houtlijm (kan met water verdund worden) voor vele doeleinden in de modelbouw en voor het aanbrengen van strooimateriaal. Na het drogen is de lijm doorzichtig. Niet koel opbergen.

Inhalt	Tüte	Contents	bag
Contenu	sachet	Inhoud	zakje




Q

P

S

R



Fadenverlauf, ca. 10 cm
 Course of thread
 Trajet du fil
 Het verloop van de draden

T

U


Faden verknoten und
 den Knoten mit
 Sekundenkleber fixieren !

Knot the thread and fix
 the thread with instand
 cement !


Nouer le fil et renforcer le
 noeud avec une goutte de
 colle rapide !

Draad vastknopen en de
 knoop met secondenlijm
 fixeren !

V



Fadenverlauf, ca. 10 cm
 Course of thread
 Trajet du fil
 Het verloop van de draden




Faden verknoten und
 den Knoten mit
 Sekundenkleber fixieren !

Knot the thread and fix
 the thread with instand
 cement !

Nouer le fil et renforcer le
 noeud avec une goutte de
 colle rapide !

Draad vastknopen en de
 knoop met secondenlijm
 fixeren !


X



W


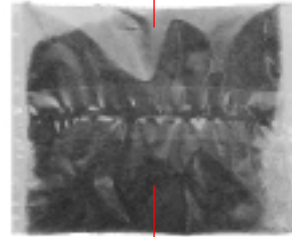
V

6



Y

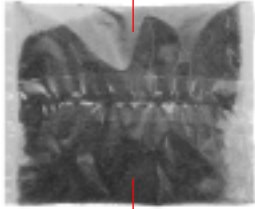
Inhalt	Tüte	Contents	bag
Contenu	sachet	Inhoud	zakje






Z

Y

Inhalt	Tüte	Contents	bag
Contenu	sachet	Inhoud	zakje




ausschneiden
cut out
découper
uitsnijden



8

$11/4$




$11/3$ $11/8$

(d)

(d)

(c)

$19/13 + 19/14 + 19/15 + 19/16$



(x)



(F) $11/17$

(e)