kibri® 39010 Ⓐ ☆☆

Burg "Falkenstein"

"Falkenstein" Castle
Chateau-Fort "Falkenstein"

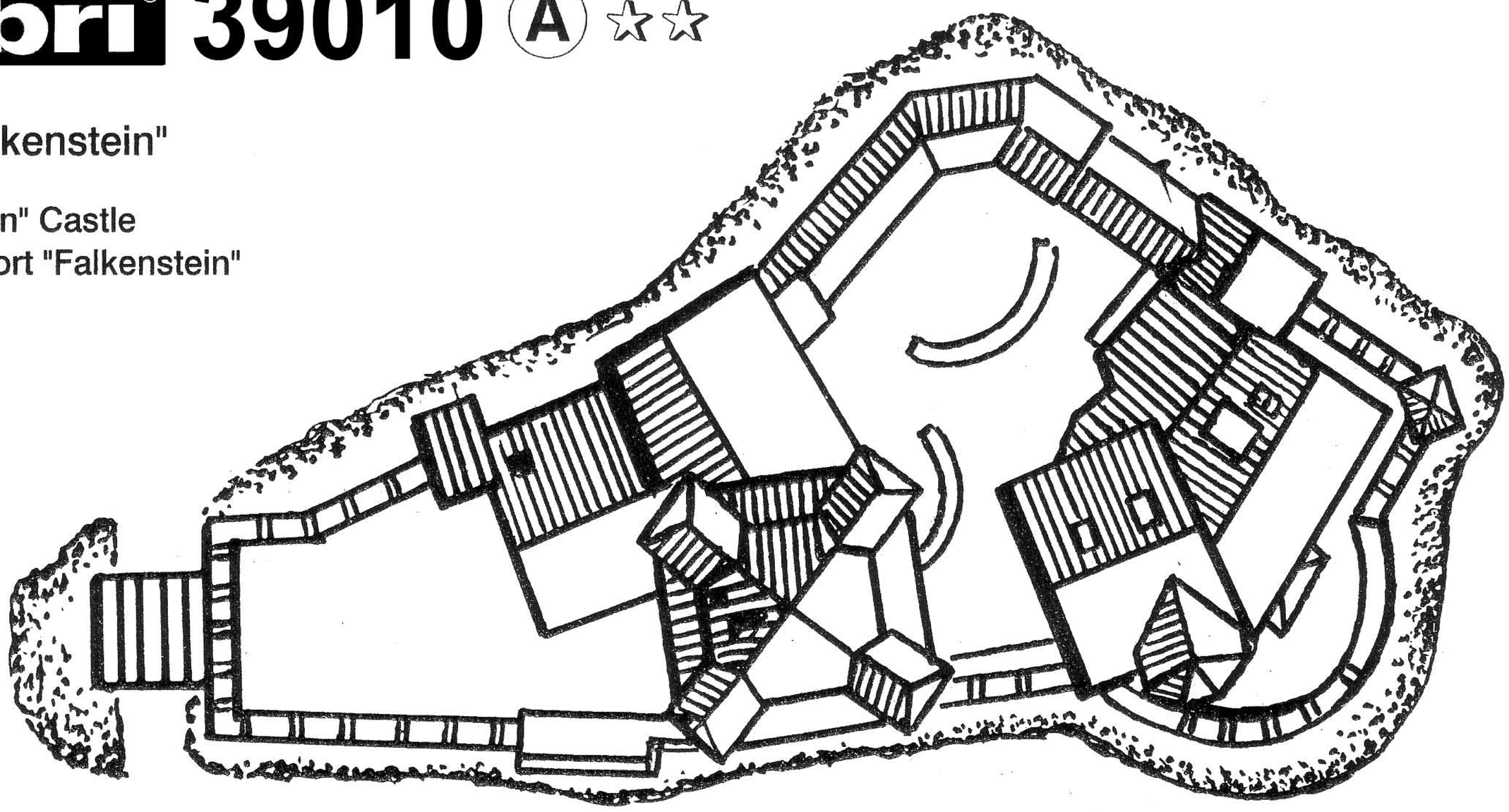

Viessmann
Modellspielwaren GmbH
Am Bahnhof 1.
35116 Hatzfeld
www.kibri.viessmann-modell.com

☆ **Starter** ☆☆ **Standard** ☆☆☆ **Premium**

39010 (B)



Dieser Bausatz wurde sorgfältig geprüft. Sollte dennoch ein Teil fehlen oder fehlerhaft sein, dann fordern Sie dieses bitte unter Angabe der **Bausatz-, Spritzling- und Teilenummer**, die aus der Bauanleitung hervorgehen, bei uns an. Um Übermittlungsfehler auszuschließen, können wir Ersatzteilanforderungen nur noch **schriftlich** entgegennehmen!

The contents of this kit have been carefully checked and thus should correspond with components as listed in the „Parts List". Nevertheless, and in the event that a part / component is missing or is faulty, please request the necessary part, stating **article, shot and part number** as listed on the instruction sheet.

Cet article a été contrôlé avec soin. Si, malgré nos précautions, une pièce manquait ou était défectueuse, veuillez nous la demander en précisant la **référence de la maquetté et le numéro de grappes et le numéro de la pièce**, indiqués sur la notice de montage.

Das auf der Abbildung gezeigte Ausstattungsmaterial ist im Artikel nicht enthalten.
The article does not include the designing material shown on the illustration.
L'article est vendu sans le matériel de décoration figurant sur la photo.

Änderungen vorbehalten
Sous réserve de modifications

Viessmann
Modellspielwaren GmbH
Am Bahnhof 1.
35116 Hatzfeld

www.kibri.viessmann-modell.com



Weitere Informationen über das gesamte kibri-Sortiment finden Sie im kibri-Katalog, den Sie entweder in Ihrem Fachgeschäft oder direkt bei kibri gegen eine Schutzgebühr beziehen können.

Further information regarding the whole kibri range can be found in the kibri-catalogue which is obtainable from your specialist dealer or directly from kibri for a small charge.

Pour plus d'informations concernant de l'assortiment kibri, consultez le catalogue kibri, que vous pouvez obtenir chez votre détaillant ou directement chez kibri, moyennant paiement.

39010 ©

Viessmann
Modellspielwaren GmbH
Am Bahnhof 1.
35116 Hatzfeld
www.kibri.viessmann-modell.com

Inhalt-contents-contenu

Pos. Nr.		Stück	Blatt
1.)	M 350	1	1
2.)	M 351	1	2
	M 352	1	2
3.)	M 353	1	2
	M 354	1	2
4.)	M 355	1	2
	M 356	1	5
	M 357	1	5
	M 358	1	5
	M 359	1	5
	M 360	1	5
	M 361	1	5
	M 362	1	5
	M 363	1	5
	M 364	1	5
5.)	M 365	1	2
	M 366	4	2
	M 367	4	2
	M 368	4	2
	M 369	4	2
6.)	M 370	1	2
	M 371	4	2
	M 372	1	2
	M 373	1	2
	M 374	1	2
7.)	M 375	1	5
	M 376	1	5
	M 377	1	5
	M 378	1	5
	M 379	1	5
	M 380	1	5
	M 381	1	5
	M 382	1	5
8.)	M 383	1	3
	M 384	1	3
	M 385	1	3
9.)	M 386	1	3
	M 387	1	3
	M 388	1	3
	M 389	1	3
	M 390	1	3
	M 391	1	3
10.)	M 392	1	3
	M 393	1	3
	M 394	1	3
	M 395	1	3
	M 396	1	4
	M 397	1	4
	M 398	1	4
	M 399	1	4
	M 400	1	4
11.)	M 401	1	3
	M 402	1	3
	M 403	1	3
	M 404	1	3
	M 405	1	3+4
	M 406	2	4
	M 407	2	4
	M 408	2	4
	M 409	2	4
	M 410	2	5
12.)	M 411	1	3
	M 412	5	3+5
	M 413	2	3
	M 414	2	3
	M 415	4	3
	M 416	1	3
	M 417	6	3
	M 418	1	3
	M 419	2	3
	M 420	1	3
	M 421	1	3
	M 422	1	3
	M 423	1	4
	M 424	2	5
	M 425	2	5
	M 426	2	5
	M 427	1	5
	M 428	1	5
	M 429	1	4
	M 430	1	4
	M 431	1	4
	M 432	1	3
13.)	M 433	1	3
	M 434	3	3
	M 435	13	3+5
	M 436	1	3
	M 437	2	3
	M 438	6	3+4
	M 439	8	3+5
	M 440	3	5
	M 441	1	1
14.)	M 442	1	5
	M 443	1	5
	M 444	1	5
	M 445	1	5
	M 446	1	5
	M 447	1	5
	M 448	1	5
	M 449	2	5
	M 450	2	5
	M 451	1	5
	M 452	1	5
	M 453	1	2
	M 454	1	5
	M 455	1	5
15.)	M 456	1	3
	M 457	1	3
	M 458	1	3
	M 459	1	4
	M 460	1	3
	M 461	1	4
	M 462	1	4
	M 463	1	4
	M 464	1	4
	M 465	1	3
	M 466	3	3
	M 467	1	3
	M 468	1	3
	M 469	1	4
	M 470	2	4
	M 471	2	4
	M 472	4	4
	M 473	2	4
	M 474	1	4
	M 475	1	4
	M 476	1	4
	M 477	1	4
16.)	M 478	1	4
	M 479	1	4
	M 479A	1	3
	M 480	1	4
	M 481	1	4
	M 482	1	4
17.)	M 483	1	4
	M 484	1	4
	M 485	1	4
	M 486	1	4
	M 487	1	4
	M 488	1	4
	M 489	1	4
	M 490	1	4
	M 491	1	4
	M 492	1	4
	M 493	1	4
	M 494	2	4
	M 495	1	5
	M 496	1	3
	M 497	1	3
	M 498	1	3
	M 499	1	1
	M 500	1	2
	M 501	1	5
	M 502	3	3
	M 503	1	3
	M 504	2	3
	M 505	1	3
	M 506	1	3
18.)	M 508	1	5
	M 509	1	5
	M 510	1	4
	M 511	1	4
	M 512	1	4
	M 513	1	4
	M 514	1	4
	M 515	1	1
	M 516	2	1
19.)	M 517	1	5
	M 518	1	4
	M 519	1	4
	M 520	1	4
	M 521	1	4
	M 522	1	5
	M 523	1	4
	M 524	1	4
	M 525	1	4
	M 526	1	4
	M 527	1	4
	M 528	1	4
	M 529	1	5
	M 530	1	5
	M 531	1	5
	M 532	1	4
	M 533	1	4
	M 534	1	5
	M 535	1	5
	M 536	1	5
20.)	M 537	1	1
	M 538	1	1
	M 539	1	1
	M 540	1	1
	M 541	1	1
	M 542	1	1
	M 543	1	1
	M 544	1	1
	M 545	1	1
	M 546	1	1
	M 547	1	1
	M 548	1	1
	M 549	1	1
	M 550	1	1
	M 551	1	1
	M 552	1	1
	M 553	1	5
	M 554	1	5
	M 555	1	5
	M 556	1	5
	M 557	1	5
	M 558	1	5
	M 559	1	5
	M 560	1	5
	M 561	1	5
21.)	M 562	1	2
	M 563	1	2
	M 564	1	2
	M 565	1	1
	M 566	1	1
	M 567	1	1
	M 568	1	2
	M 569	1	2
	M 570	1	1
	M 571	1	1
	M 572	1	1
	M 573	1	1
	M 574	1	1
	M 575	1	1
	M 576	1	1
	M 577	1	1
	M 578	2	1
22.)	M 579	7	1+5
	M 580	1	1
	M 581	16	1+3+5
	M 582	1	1
	M 583	7	1
	M 584	1	1
	M 585	10	1
	M 586	1	1
	M 587	1	1
	M 588	1	1
	M 589	2	1
	M 590	1	1
	M 591	1	1
	M 592	1	1
	M 593	1	1
	M 594	2	1+5
	M 595	2	3
	M 596	1	5
	M 597	1	3
	M 598	2	3
	M 599	2	3
	M 600	1	3
	M 601	1	4
	M 602	1	3
23.)	M 603	1	1
24.)	M 604	1	5
	M 605	1	5
	M 606	1	5
	M 607	1	5
	M 608	1	1
25.)	M 609	1	1
	M 610	1	1
	M 611	1	1
	M 612	1	1
26.)	M 613	1	1
	M 614	1	1
	M 615	1	1
	M 616	1	1
	M 617	1	1
	M 618	1	1
	M 619	1	1
	M 620	1	1
	M 621	1	1
	M 622	1	1
	M 623	1	1
	M 624	1	1
	M 625	1	1
27.)	M 626	2	1
	M 627	1	5
	M 628	1	4
	M 629	1	4
	M 630	1	4
	M 631	1	5
28.)	M 632	1	5
	M 633	1	5
	M 634	1	4
	M 635	1	4
	M 636	1	5
	M 637	1	4
	M 638	1	5
	M 639	1	5
	M 640	5	2+5
	M 641	1	2
	M 642	1	1
	M 644	2	5
	M 645	1	5
	M 646	1	3
	M 647	1	3

39010

1

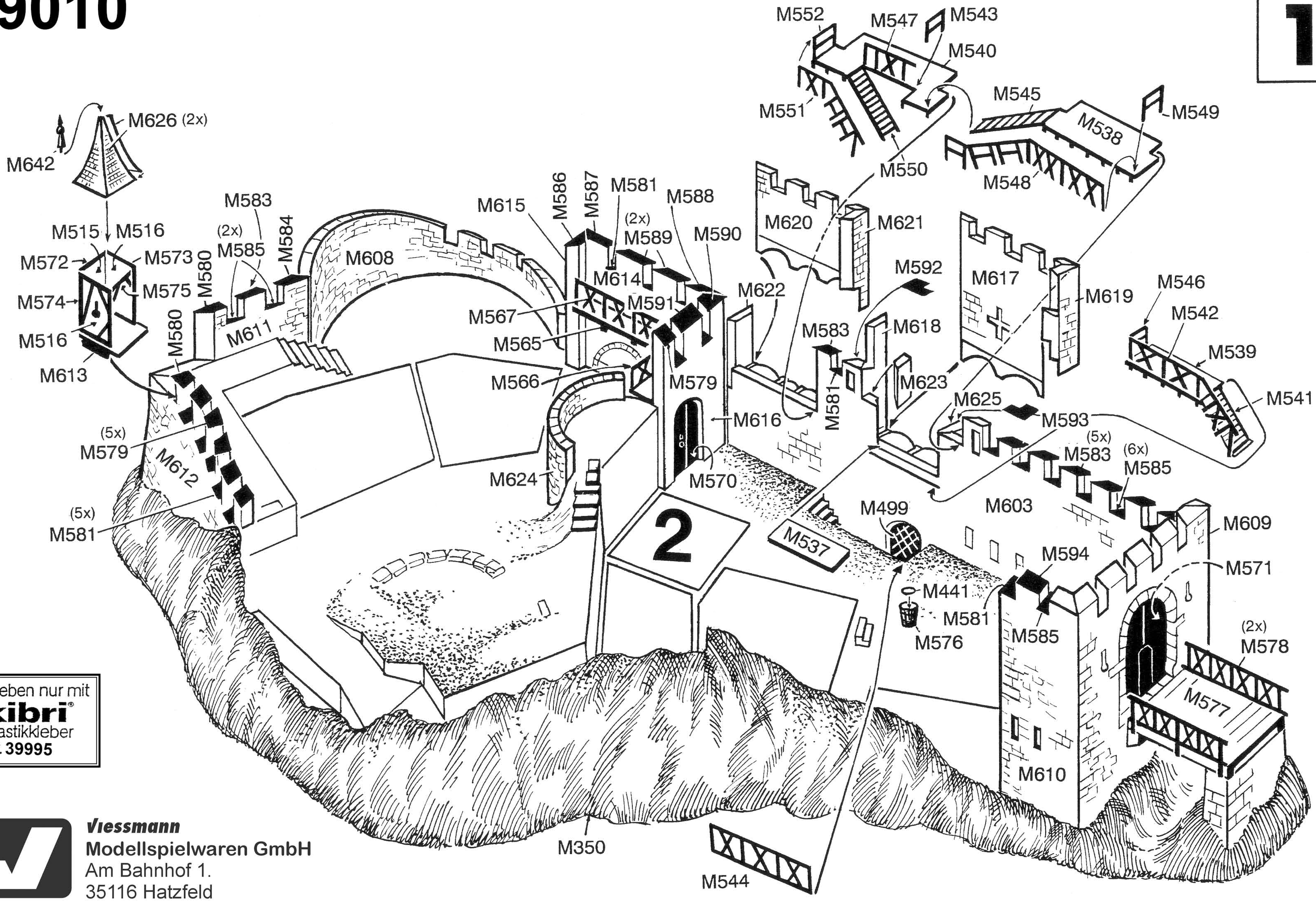

Kleben nur mit
kibri®
Plastikkleber
Nr. **39995**

Viessmann
Modellspielwaren GmbH
Am Bahnhof 1.
35116 Hatzfeld
www.kibri.viessmann-modell.com

39010

Soll das Modell beleuchtet werden, benutzten Sie bitte – nachdem die Fenster mit Deko-Gardinen beklebt worden sind – das schwarze Papier, um die verbleibenden Freiflächen der Wände und Eckfugen abzudecken. Auf diese Weise kann ein „Durchscheinen" der Beleuchtung außerhalb des Fensterbereiches vermieden werden.

If you wish to light up the model, then – once you have glued in position all the curtains around the windows – use the black paper to cover up the remaining walls, roof and corner areas. This will prevent the lighting from "Shining trough" and only the windows will be illuminated.

Au cas ou vous équiperiez votre modèle d'un éclairage intérieur, placez le papier noir derrière les tentures afin de couvrir les fissures éventuelles qui pourraient apparaître dans les murs ou les coins, de sorte que la lumière ne reste visible qu'au travers des fenêtres.

Deko variabel

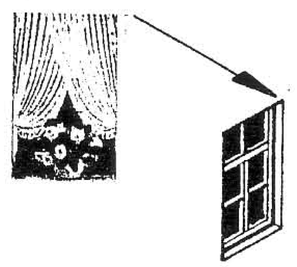

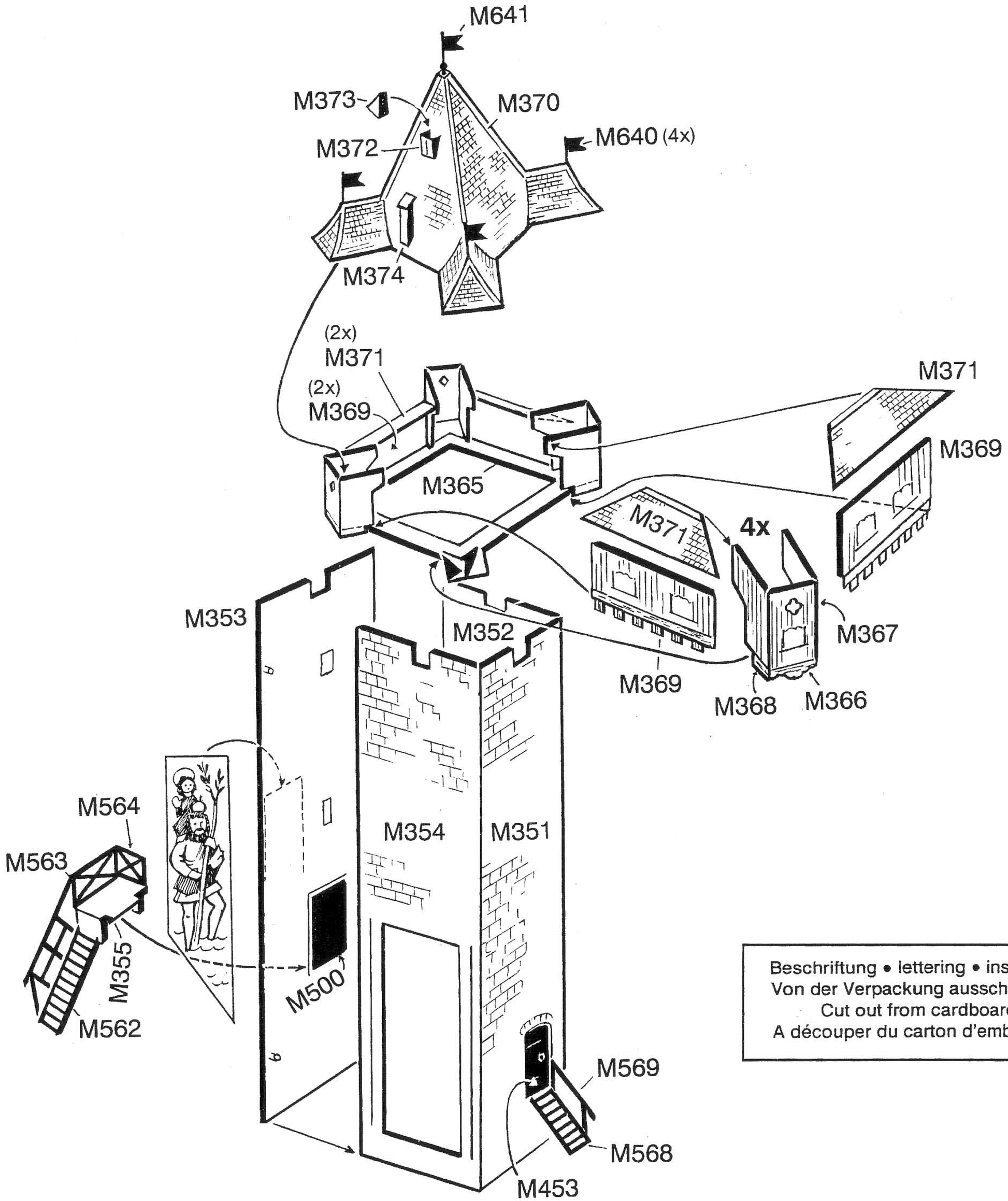

Beschriftung • lettering • inscription
Von der Verpackung ausschneiden!
Cut out from cardboard!
A découper du carton d'emballage!

Viessmann
Modellspielwaren GmbH
Am Bahnhof 1.
35116 Hatzfeld
www.kibri.viessmann-modell.com

39010

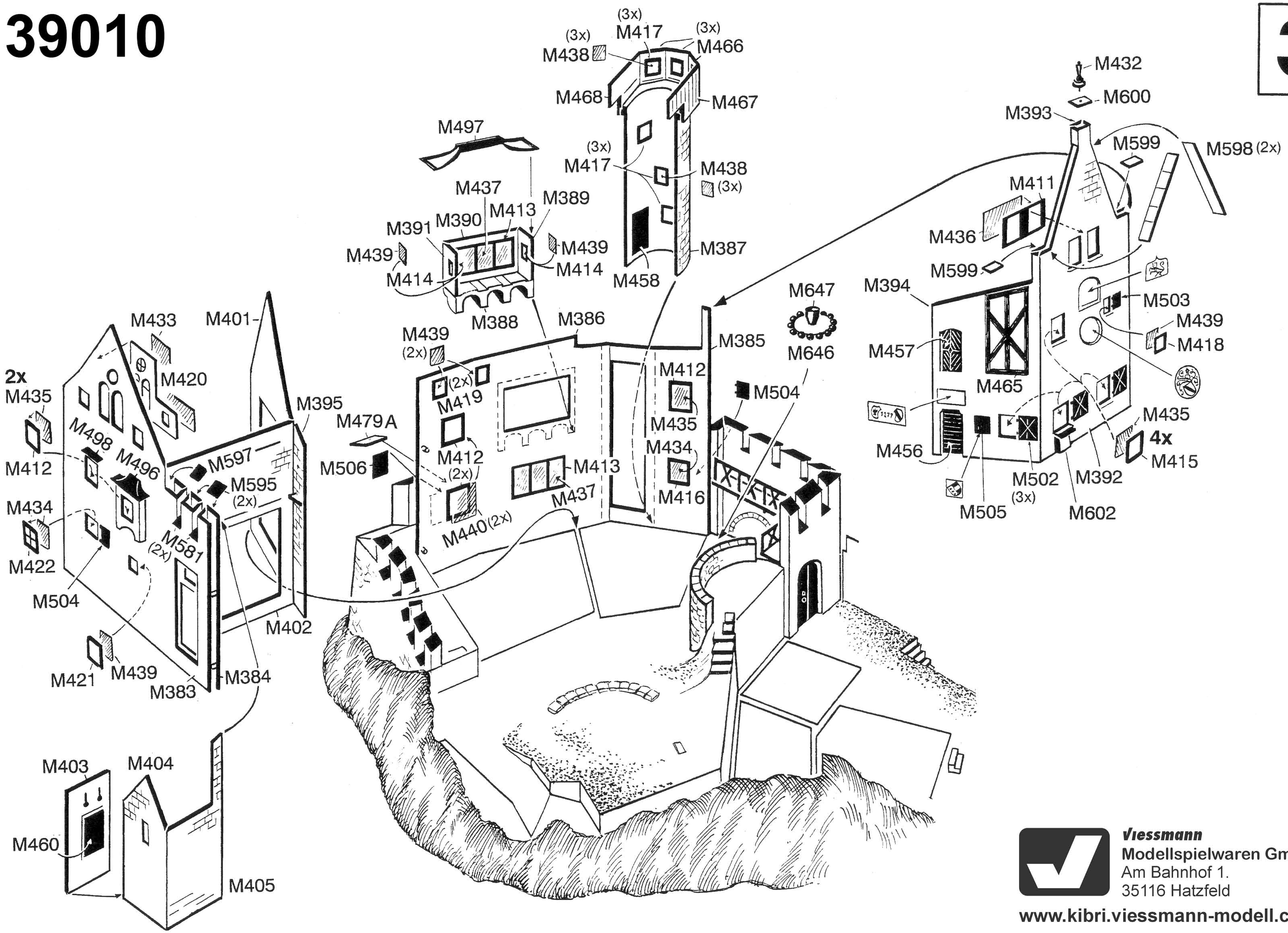

Viessmann
Modellspielwaren GmbH
Am Bahnhof 1.
35116 Hatzfeld
www.kibri.viessmann-modell.com

39010

4

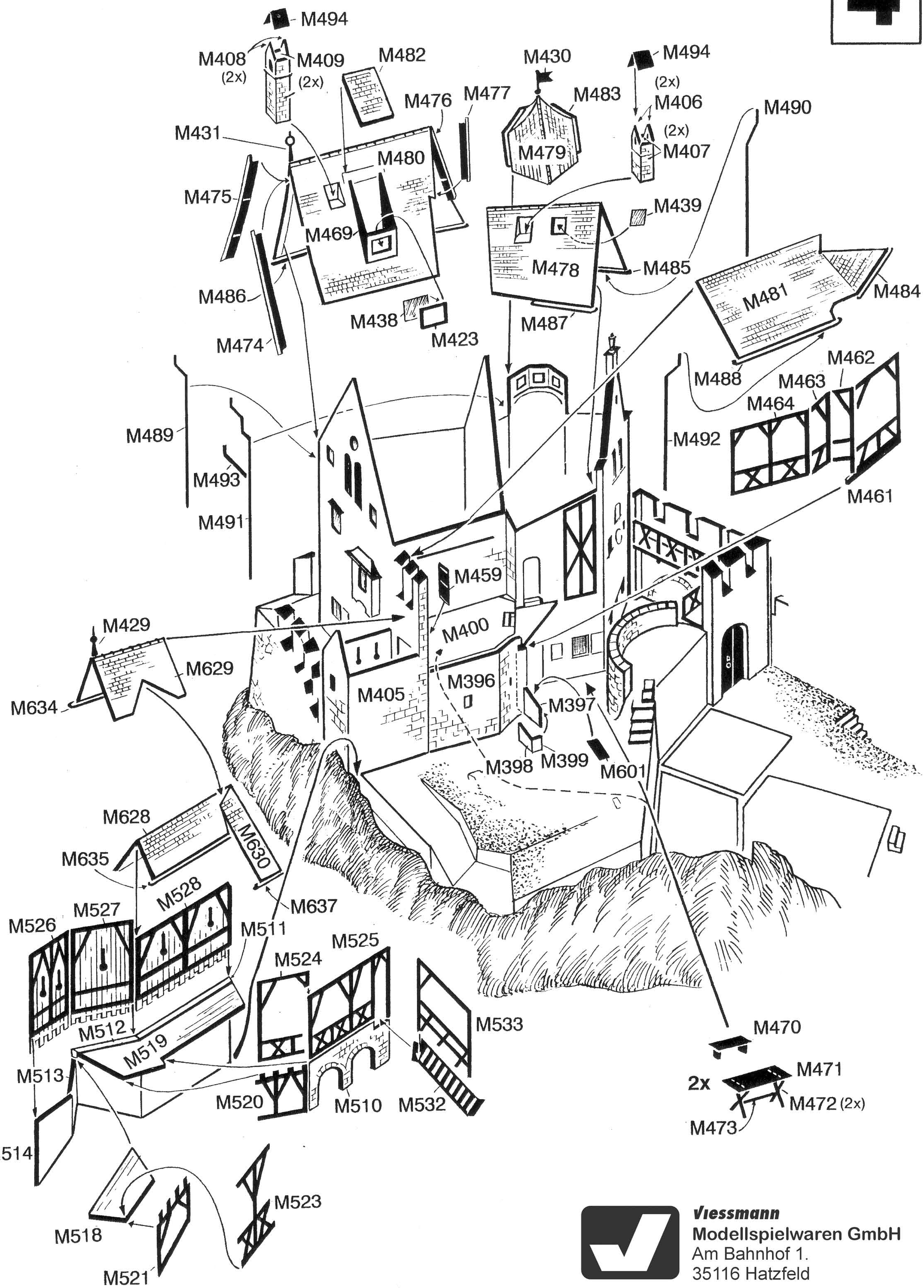

Viessmann
Modellspielwaren GmbH
Am Bahnhof 1.
35116 Hatzfeld

www.kibri.viessmann-modell.com

39010

5

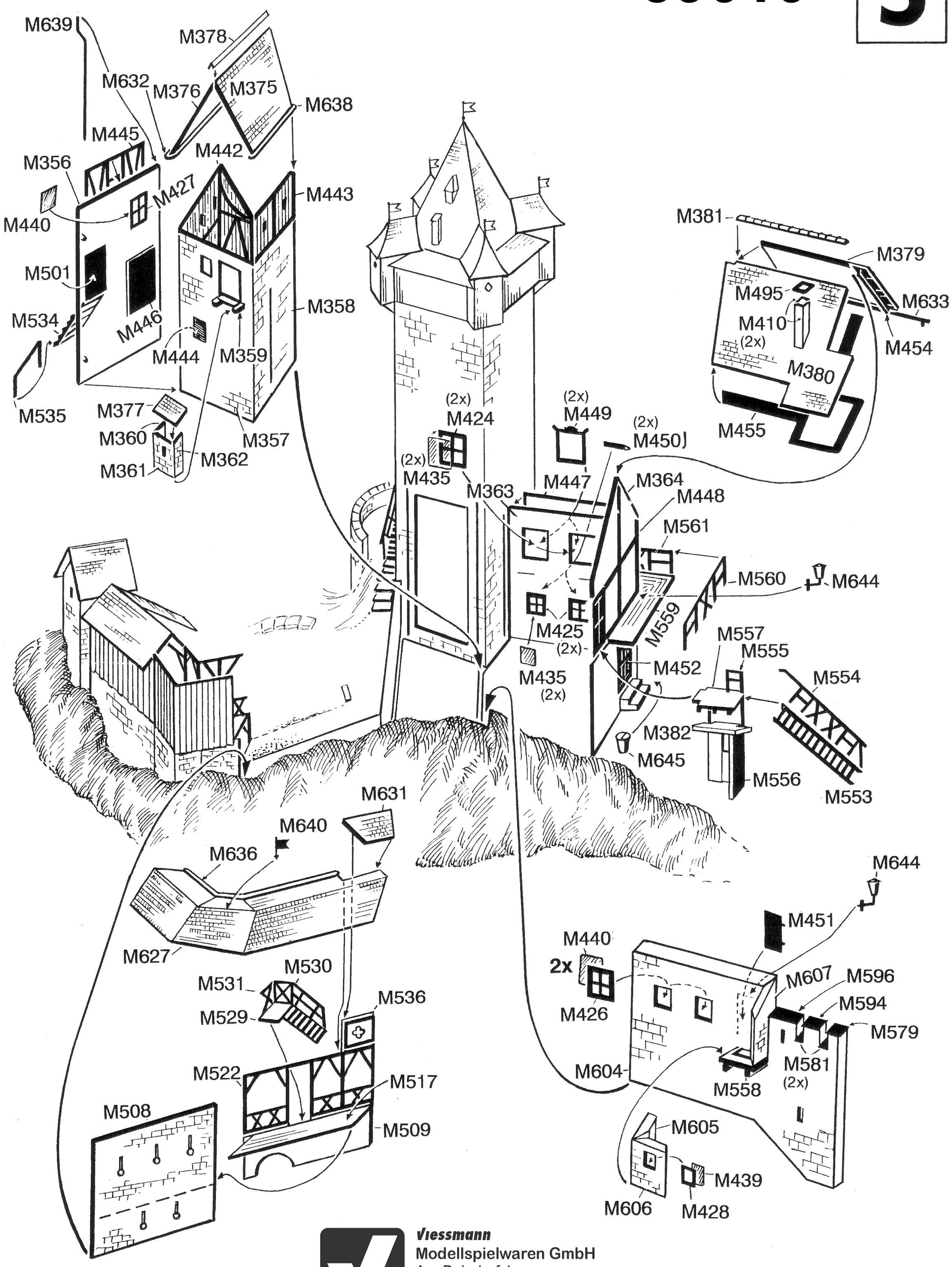

Viessmann
Modellspielwaren GmbH
Am Bahnhof 1.
35116 Hatzfeld

www.kibri.viessmann-modell.com