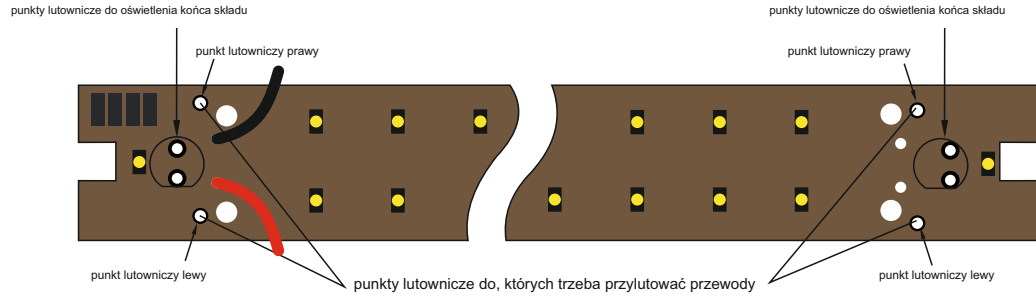


Instrukcja montażu listwy oświetleniowej



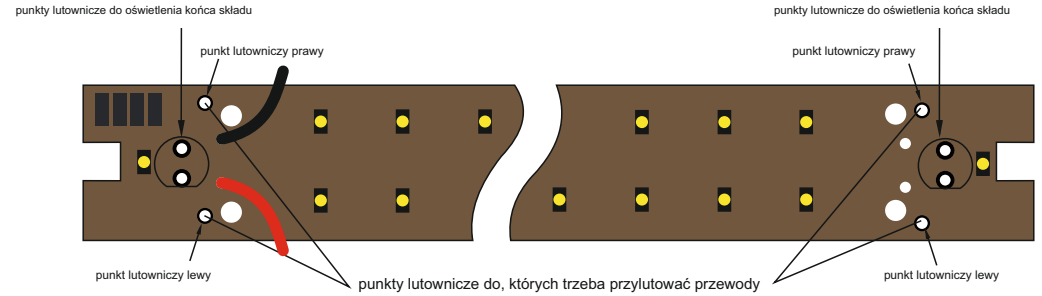
Montaż listwy oświetleniowej:

- przylutować przewody do punktów lutowniczych
- doprowadzić i przylutować przewody do odbieraków prądu w wózkach jezdnych
- podczas lutowania przewodów należy zachować ostrożność

Należy pamiętać, aby przewody znajdujące się po prawej/lewej stronie listwy doprowadzić do odbieraków prądu po tej samej stronie w wózkach jezdnych.



Instrukcja montażu listwy oświetleniowej



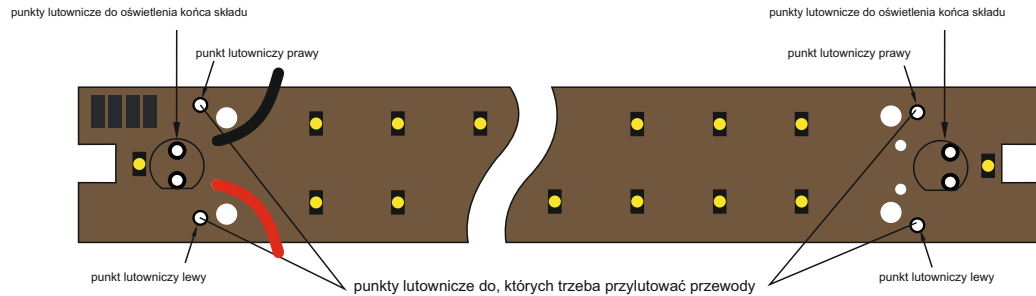
Montaż listwy oświetleniowej:

- przylutować przewody do punktów lutowniczych
- doprowadzić i przylutować przewody do odbieraków prądu w wózkach jezdnych
- podczas lutowania przewodów należy zachować ostrożność

Należy pamiętać, aby przewody znajdujące się po prawej/lewej stronie listwy doprowadzić do odbieraków prądu po tej samej stronie w wózkach jezdnych.



Instrukcja montażu listwy oświetleniowej



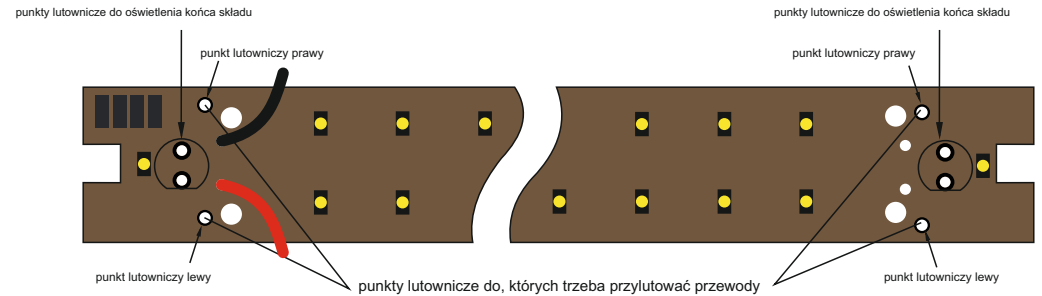
Montaż listwy oświetleniowej:

- przylutować przewody do punktów lutowniczych
- doprowadzić i przylutować przewody do odbieraków prądu w wózkach jezdnych
- podczas lutowania przewodów należy zachować ostrożność

Należy pamiętać, aby przewody znajdujące się po prawej/lewej stronie listwy doprowadzić do odbieraków prądu po tej samej stronie w wózkach jezdnych.



Instrukcja montażu listwy oświetleniowej



Montaż listwy oświetleniowej:

- przylutować przewody do punktów lutowniczych
- doprowadzić i przylutować przewody do odbieraków prądu w wózkach jezdnych
- podczas lutowania przewodów należy zachować ostrożność

Należy pamiętać, aby przewody znajdujące się po prawej/lewej stronie listwy doprowadzić do odbieraków prądu po tej samej stronie w wózkach jezdnych.

