

Bauanleitung für „Polizeirevier 7“, Nr. 3755

Instructions for "County police + headquarter", No. 3755

Instructions d'assemblage pour «Poste de police, 7e district», n° 3755

Bouwbeschrijving voor „Politiepost 7“, No. 3755

Instrucciones de montaje para «Comisaría», No. 3755

Istruzione per la costruzione «Distretto di polizia», No. 3755

Bitte legen Sie die Einzelteile nach Buchstabengruppen zusammen und beginnen Sie dann den Zeichnungen entsprechend mit dem Zusammenbau.

Arrange the individual parts by letter groups, and then begin assembling in accordance with the drawings.

Pour l'assemblage, il faut suivre l'ordre alphabétique des dessins, et dans chaque dessin l'ordre numérique des pièces.

De onderdelen volgens lettergroepen indelen en overeenkomstig de afbeeldingen monteren.

Ordenar las piezas por el orden de las letras indicadas para empezar con el montaje siguiendo el croquis.

Prego mettere insieme i pezzi singoli secondo gruppi alfabetici, poi cominciare il montaggio corrispondente ai disegni.

Inhalt/Contents/Contenu/inhoud

21461 = 1 x	21505 = 1 x
21462 = 1 x	21506 = 1 x
21463 = 1 x	21507 = 2 x
21464 = 1 x	21508 = 2 x
21465 = 1 x	21509 = 4 x
21466 = 1 x	21510 = 1 x
21467 = 1 x	21511 = 1 x
21468 = 1 x	21512 = 2 x
21469 = 1 x	21513 = 1 x
21470 = 1 x	21514 = 1 x
21471 = 1 x	21516 = 2 x
21472 = 1 x	21517 = 2 x
21473 = 2 x	21518 = 2 x
21474 = 1 x	21519 = 2 x
21475 = 1 x	21520 = 2 x
21476 = 4 x	21521 = 1 x
21477 = 4 x	21522 = 2 x
21478 = 3 x	21523 = 2 x
21479 = 1 x	21524 = 1 x
21480 = 2 x	21525 = 1 x
21481 = 4 x	21526 = 1 x
21482 = 4 x	21527 = 1 x
21483 = 1 x	21528 = 1 x
21484 = 3 x	21529 = 1 x
21487 = 1 x	21531 = 6 x
21488 = 1 x	21532 = 17 x
21489 = 1 x	21533 = 14 x
21490 = 1 x	21534 = 10 x
21491 = 2 x	21535 = 4 x
21492 = 2 x	21537 = 6 x
21493 = 2 x	21538 = 17 x
21494 = 1 x	21539 = 14 x
21495 = 1 x	21540 = 10 x
21496 = 1 x	21541 = 4 x
21497 = 1 x	21542 = 1 x
21499 = 1 x	21613 = 2 x
21500 = 1 x	21614 = 2 x
21501 = 1 x	21615 = 1 x
21502 = 2 x	21616 = 1 x
21503 = 1 x	35866 = 1 x

CE Vollmer GmbH & Co. KG, Postfach 400920, D-70409 Stuttgart

Printed in Germany - Imprimé en Allemagne
Gedruckt in Deutschland

Unsere Erzeugnisse entsprechen den Sicherheitsanforderungen an Spielzeug und dürfen deshalb das Verbandszeichen **DIN** tragen.

Wir verwenden den recyclefähigen Kunststoff Polystyrol



Zum Erwerb dieses **VOLLMER**-Bausatzes gratulieren wir Ihnen. Sie haben beim Zusammenfügen bestimmt viel Freude, weil alles paßt und somit keine Nacharbeit erforderlich ist.

Ein erstklassiger Kunststoff-Kleber gehört dazu, um jede Enttäuschung auszuschließen.

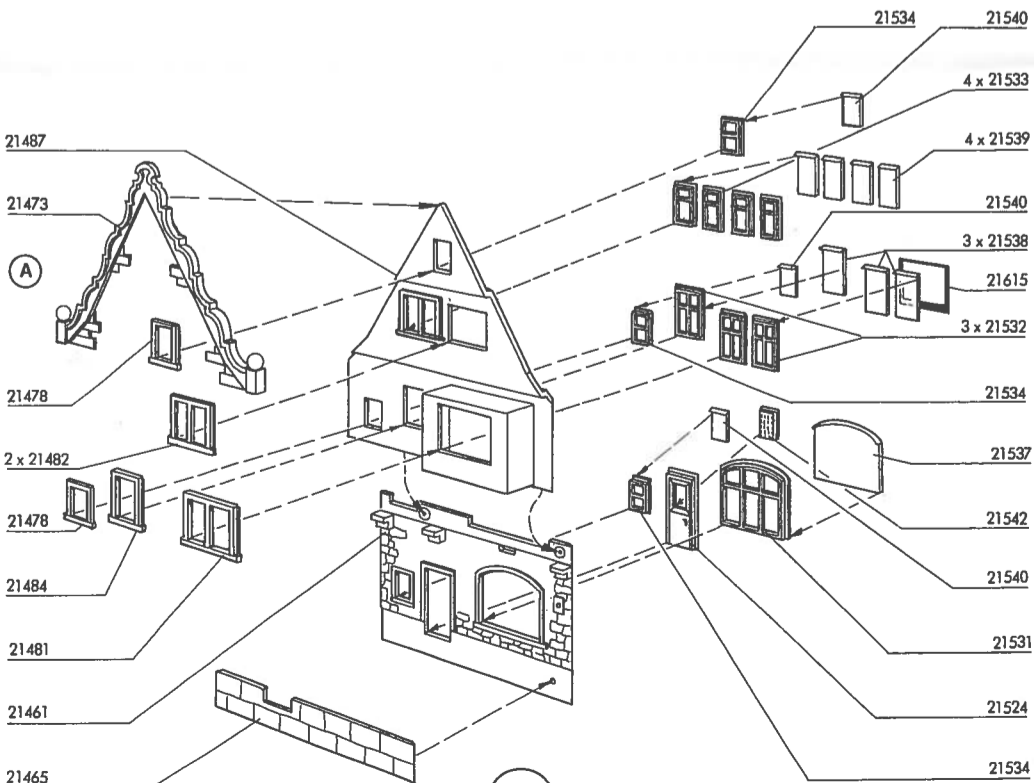

VOLLMER Suprazement S 30 und Supranol 2000 - die giftfreien Superkleber - kleben sauber und verschweißen dauerhaft. Durch hohen Verzögerungseffekt wird vorzeitiges Austrocknen verhindert.

Suprazement S 30 mit handlichem Pinselverschluß für großflächige Teile.

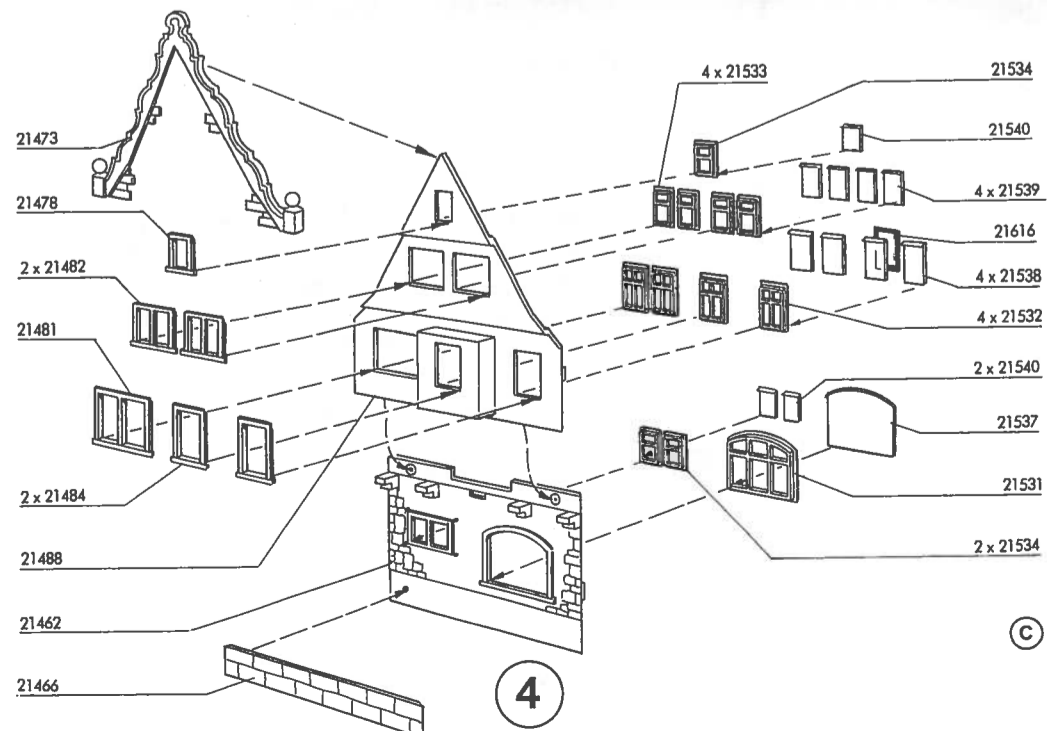
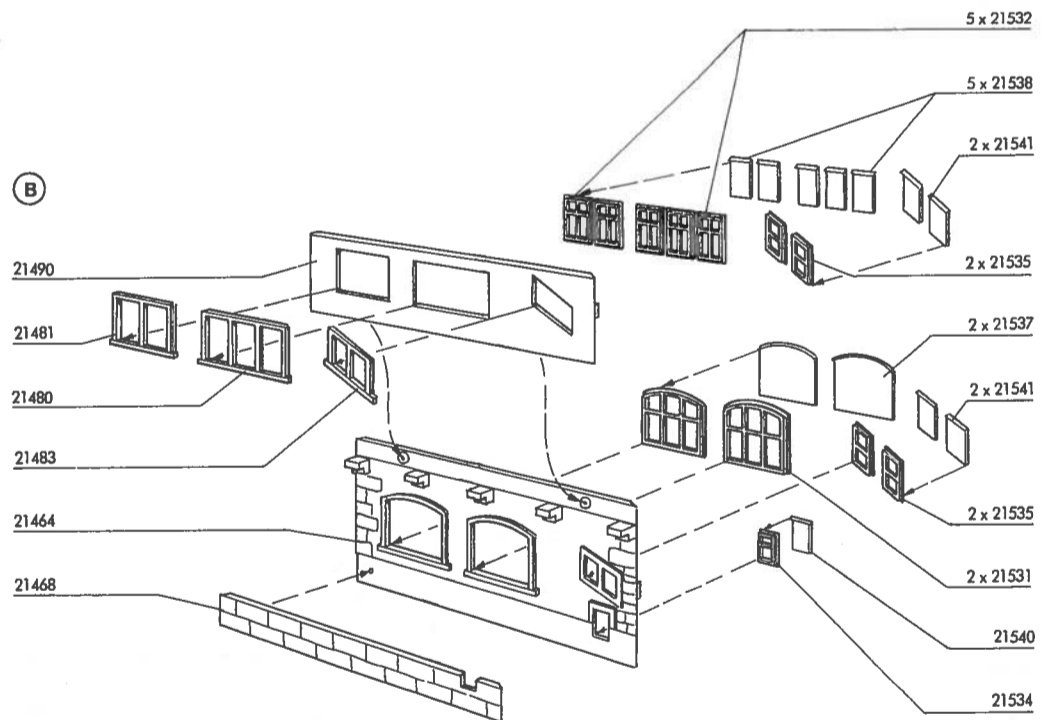
Supranol 2000 mit Feinkanüle für punktgenaues Arbeiten in der ergonomisch richtig geformten Flasche.

Irrtum und Änderungen vorbehalten.

2

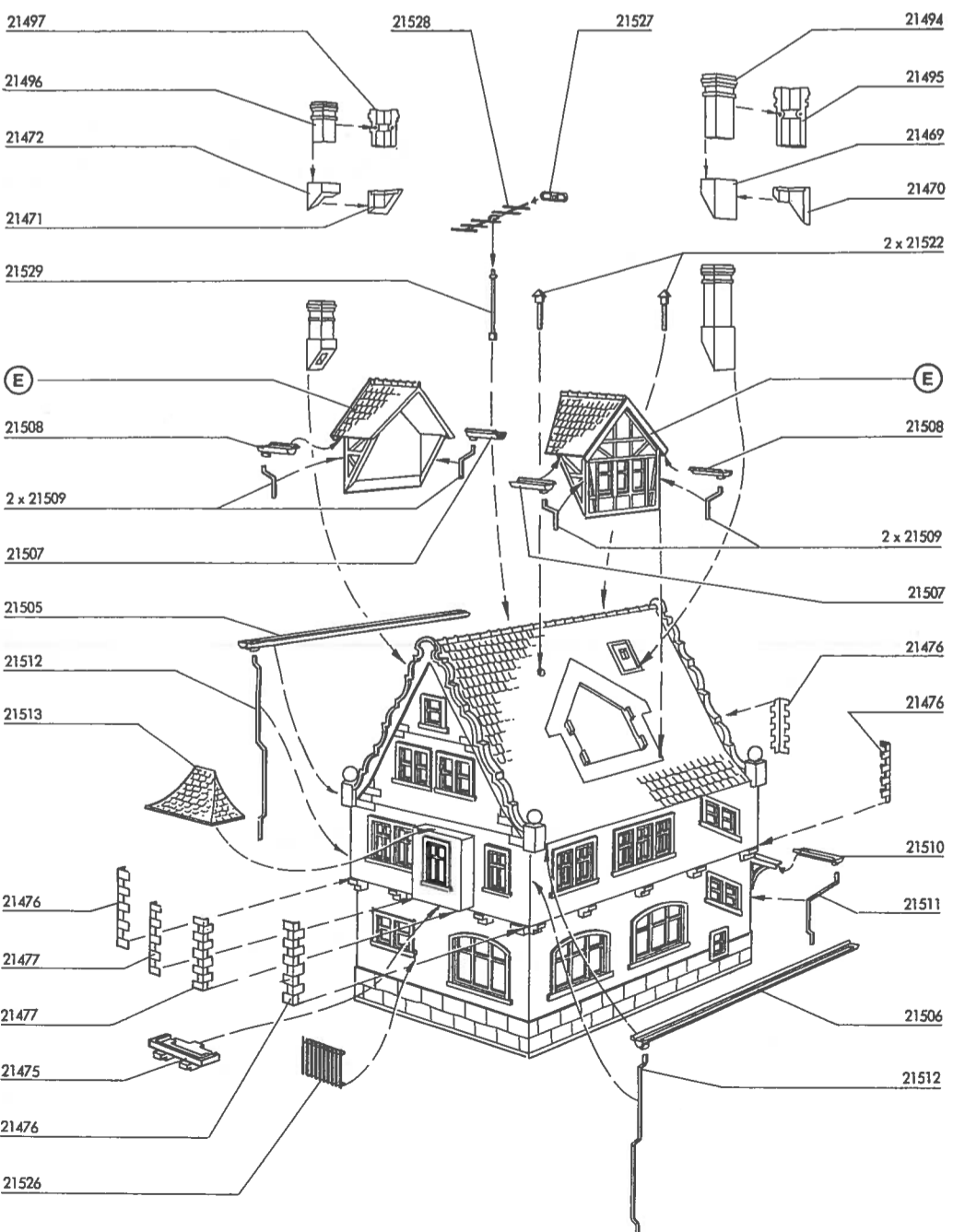
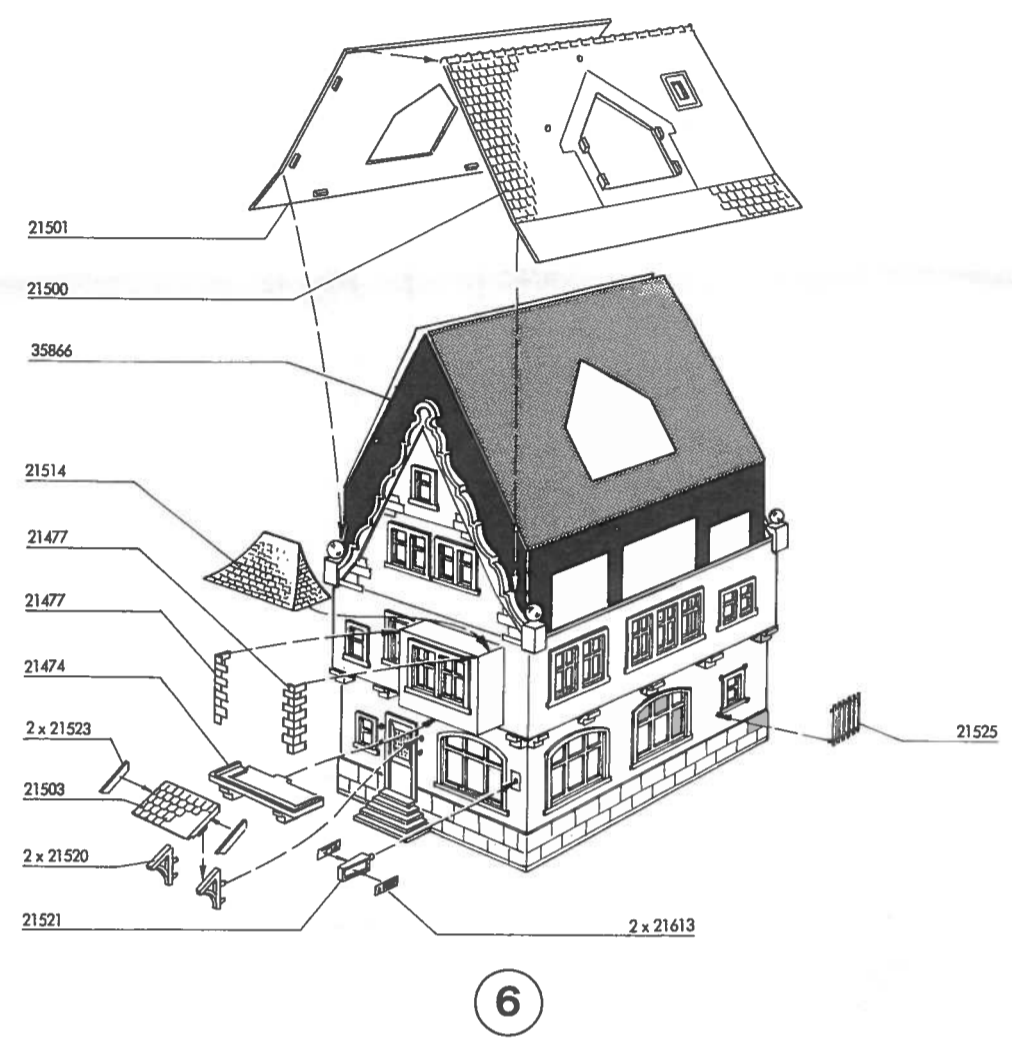
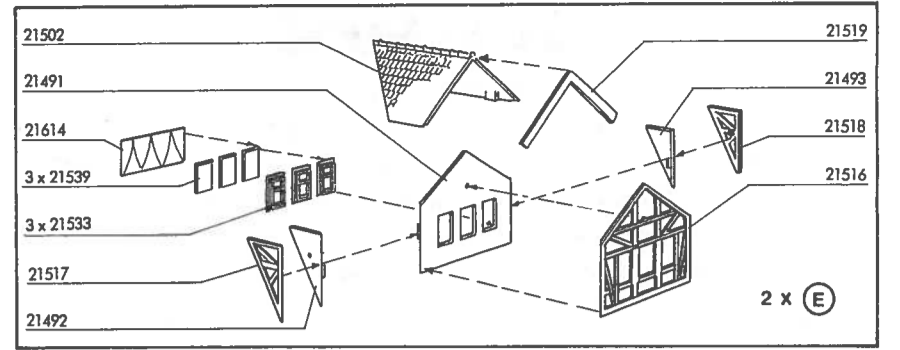
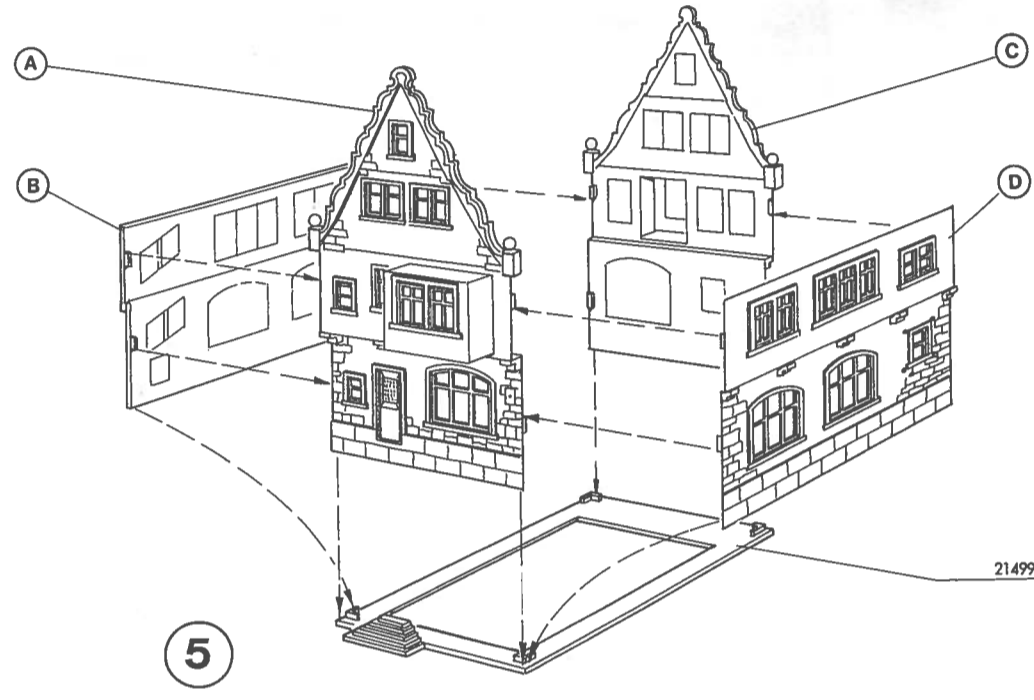
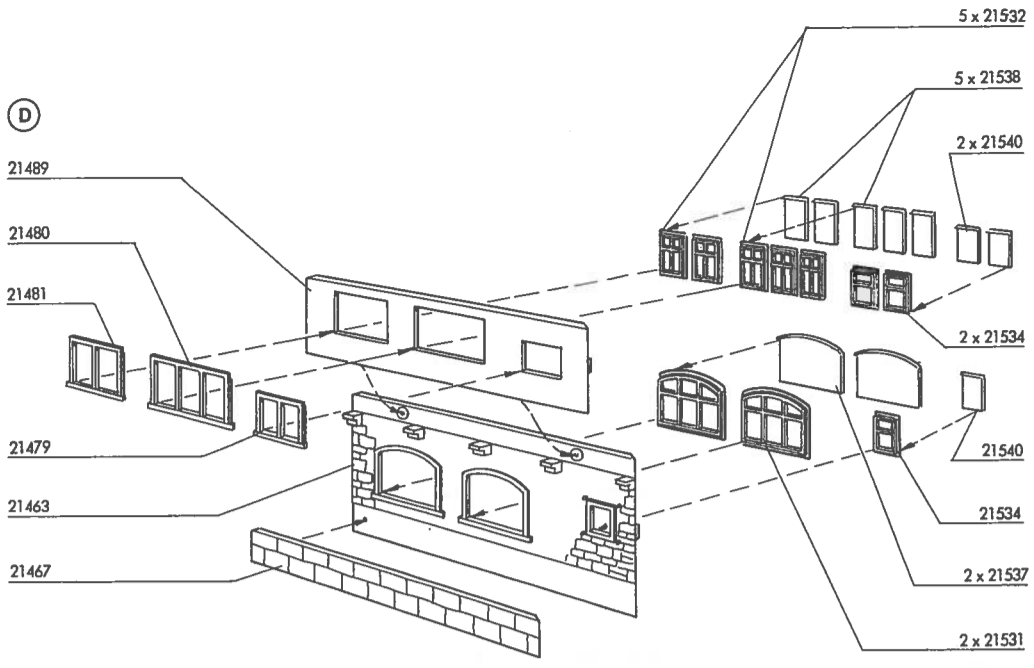


3



4

C



7



Bauanleitung für „Gerätehalle mit Turm“ Best.-Nr. 3756
Instructions for "Maintenance depot" No. 3756
Instructions d'assemblage pour «Magasin d'outillage avec tour» n° 3756
Bouwbeschrijving voor „Materiaalmagazijn met toren” 3756
Instrucciones de montaje para «Cochera» Refª n° 3756
Istruzione per la costruzione «Magazzino attrezzi» No. articolo 3756

Bitte legen Sie die Einzelteile nach Buchstabengruppen zusammen und beginnen Sie dann den Zeichnungen entsprechend mit dem Zusammenbau.

Arrange the individual parts by letter groups, and then begin assembling in accordance with the drawings.

Pour l'assemblage, il faut suivre l'ordre alphabétique des dessins, et dans chaque dessin l'ordre numérique des pièces.

De onderdelen volgens lettergroepen indelen en overeenkomstig de afbeeldingen monteren.

Ordenar las piezas por el orden de las letras indicadas para empezar con el montaje siguiendo el croquis.

Prego mettere insieme i pezzi singoli secondo gruppi alfabetici, poi cominciare il montaggio corrispondente ai disegni.

Inhalt/Contents/Contenu/Inhoud

21371 = 1 x	21382 = 2 x	21394 = 1 x	21409 = 1 x	21421 = 4 x	21434 = 20 x
21372 = 1 x	21383 = 1 x	21395 = 2 x	21410 = 2 x	21422 = 4 x	21435 = 11 x
21373 = 2 x	21384 = 1 x	21396 = 2 x	21411 = 1 x	21423 = 4 x	21436 = 1 x
21374 = 1 x	21385 = 2 x	21398 = 1 x	21412 = 1 x	21424 = 1 x	21437 = 1 x
21375 = 1 x	21386 = 1 x	21401 = 1 x	21414 = 2 x	21425 = 2 x	21438 = 1 x
21376 = 1 x	21388 = 2 x	21402 = 1 x	21415 = 2 x	21427 = 7 x	21561 = 1 x
21377 = 1 x	21389 = 2 x	21403 = 2 x	21416 = 4 x	21428 = 20 x	21562 = 2 x
21378 = 2 x	21390 = 4 x	21404 = 1 x	21417 = 1 x	21429 = 11 x	21563 = 2 x
21379 = 4 x	21391 = 3 x	21405 = 1 x	21418 = 2 x	21430 = 1 x	21564 = 1 x
21380 = 2 x	21392 = 3 x	21407 = 2 x	21419 = 3 x	21431 = 1 x	35867 = 1 x
21381 = 2 x	21393 = 2 x	21408 = 1 x	21420 = 3 x	21433 = 7 x	

Unsere Erzeugnisse entsprechen den Sicherheitsanforderungen an Spielzeug und dürfen deshalb das Verbandszeichen DIN tragen.

Wir verwenden den recyclefähigen Kunststoff Polystyrol



Zum Erwerb dieses **VOLLMER**-Bausatzes gratulieren wir Ihnen. Sie haben beim Zusammenfügen bestimmt viel Freude, weil alles paßt und somit keine Nacharbeit erforderlich ist.

Ein erstklassiger Kunststoff-Kleber gehört dazu, um jede Enttäuschung auszuschließen.

VOLLMER Supracement S 30 und Supranol 2000 – die giftfreien Superkleber – kleben sauber und verschweißen dauerhaft. Durch hohen Verzögerungseffekt wird vorzeitiges Austrocknen verhindert.


Supracement S 30 mit handlichem Pinseverschluß für großflächige Teile.

Supranol 2000 mit Feinkanüle für punktgenaues Arbeiten in der ergonomisch richtig geformten Flasche.

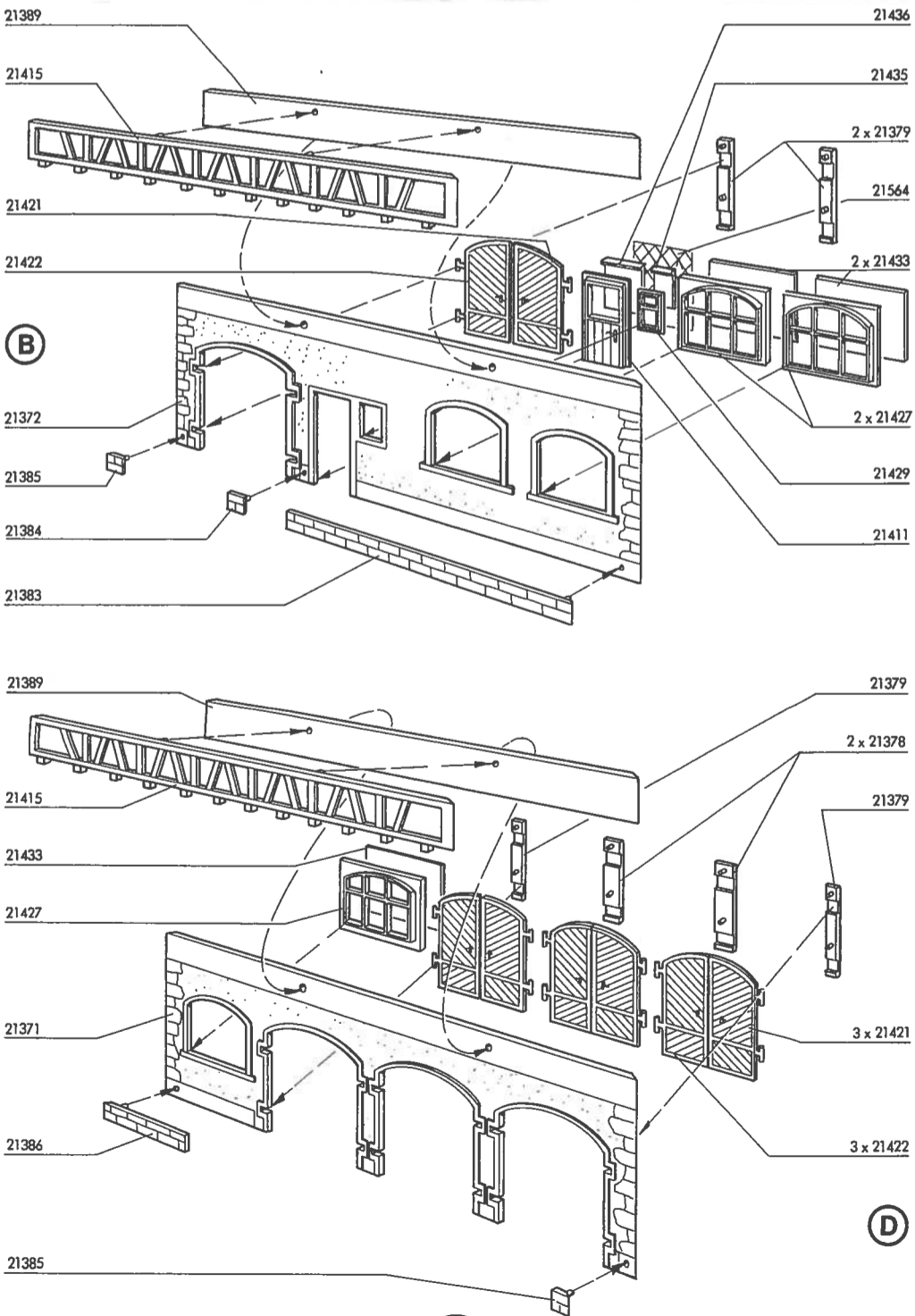
Irrtum und Änderungen vorbehalten.

Vollmer GmbH & Co. KG, Postfach 400920, D-70409 Stuttgart

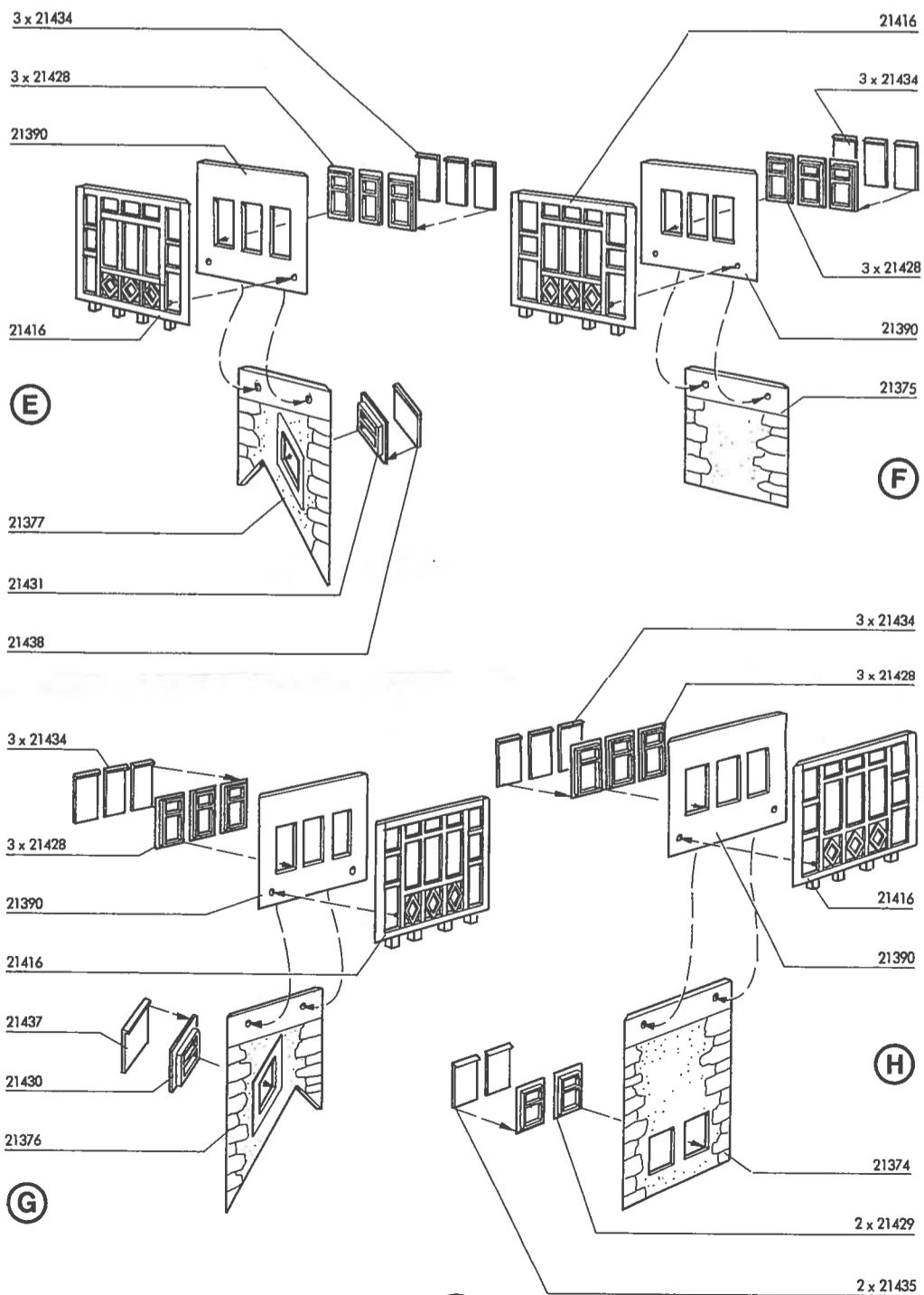
Printed in Germany – Imprimé en Allemagne
Gedruckt in Deutschland



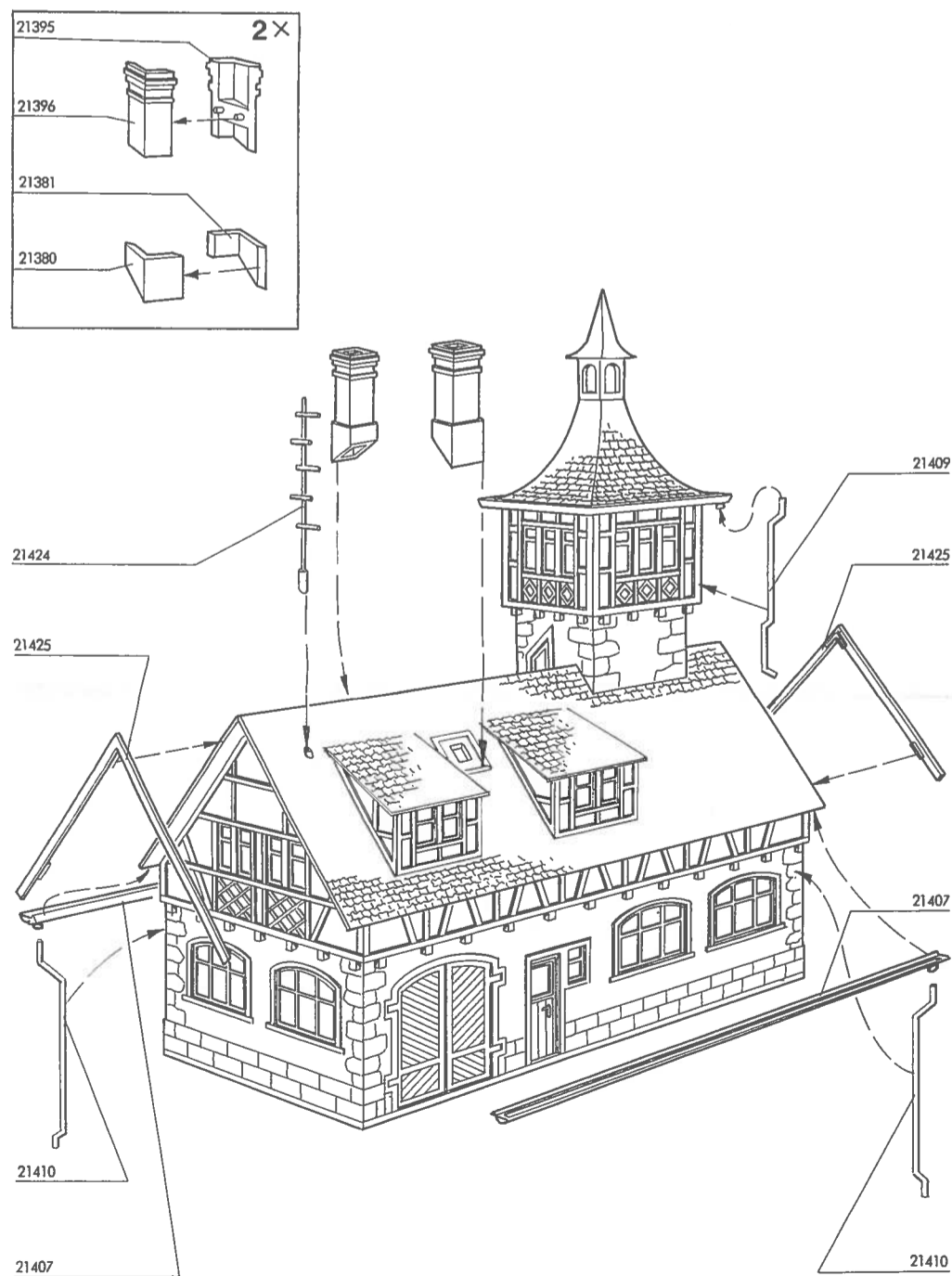
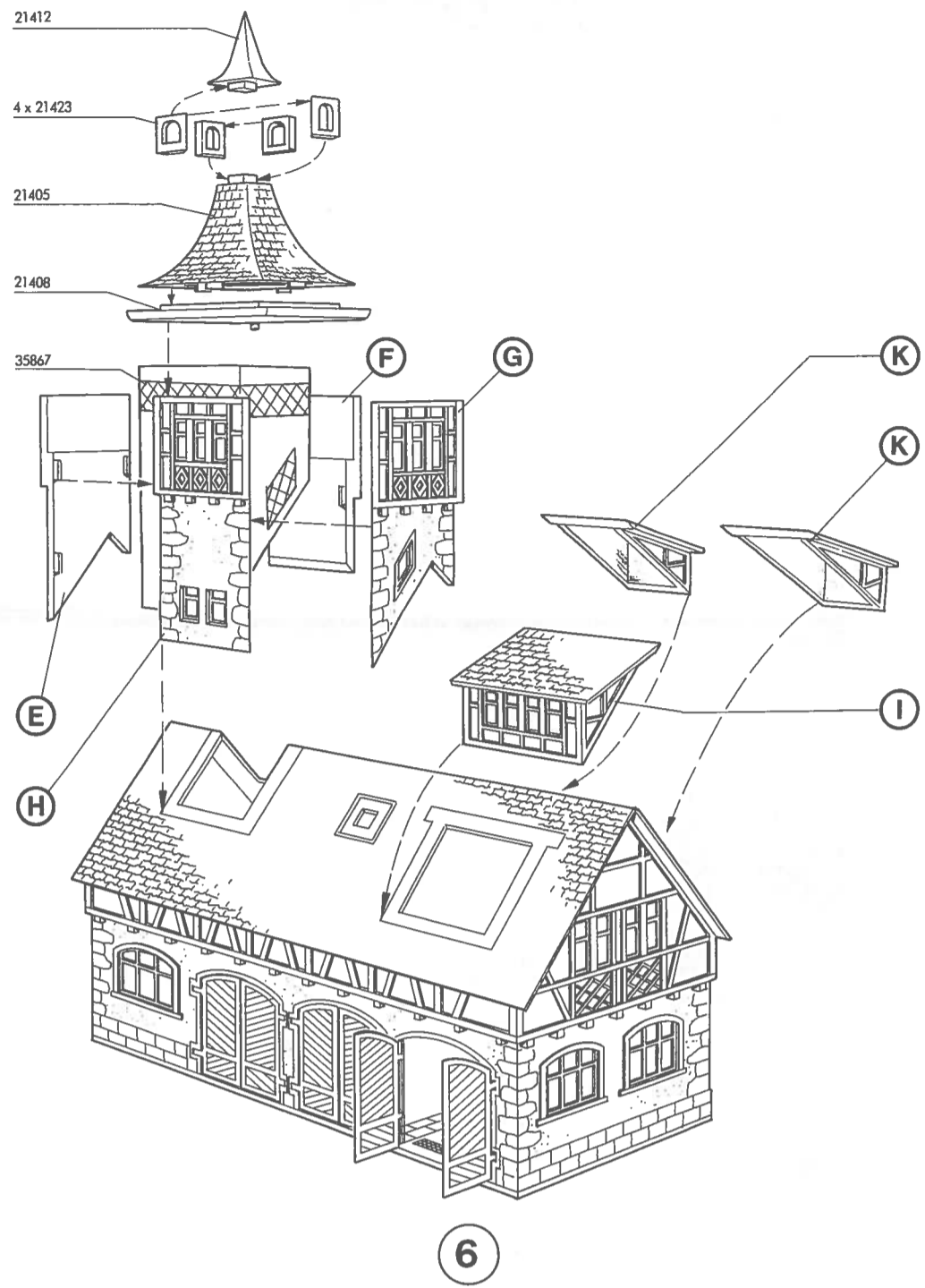
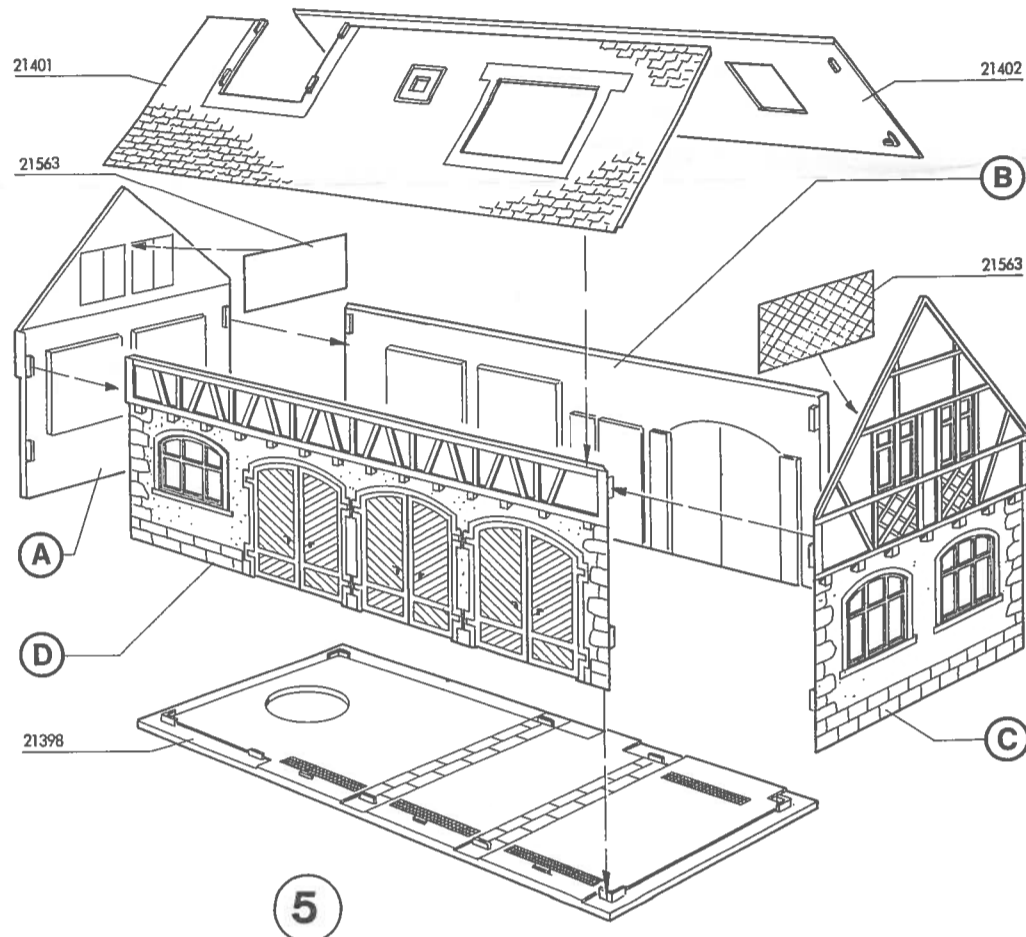
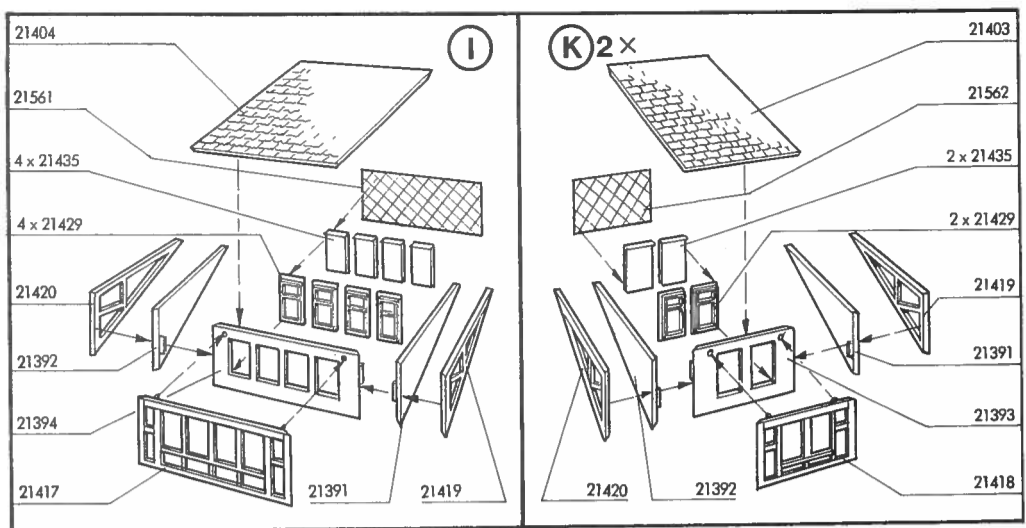
2



3



4



VOLLMER®

Bauanleitung für „Garage“, Nr. 3757
 Instructions for “Three car garage”, No. 3757
 Instructions d'assemblage pour «Garage», n° 3757
 Bouwbeschrijving voor „Garage“, No. 3757
 Instrucciones de montaje para «Garage», No. 3757
 Istruzione per la costruzione «Garage», No. 3757

Bitte legen Sie die Einzelteile nach Buchstabengruppen zusammen und beginnen Sie dann den Zeichnungen entsprechend mit dem Zusammenbau.

Arrange the individual parts by letter groups, and then begin assembling in accordance with the drawings.

Pour l'assemblage, il faut suivre l'ordre alphabétique des dessins, et dans chaque dessin l'ordre numérique des pièces.

De onderdelen volgens lettergroepen indelen en overeenkomstig de afbeeldingen monteren.

Ordenar las piezas por el orden de las letras indicadas para empezar con el montaje siguiendo el croquis.

Prego mettere insieme i pezzi singoli secondo gruppi alfabetici, poi cominciare il montaggio corrispondente ai disegni.

Inhalt/Contents/Contenu/Inhoud

21350 = 1 x	21353 = 2 x	21356 = 2 x	21360 = 2 x	21364 = 7 x	21369 = 3 x
21351 = 1 x	21354 = 2 x	21357 = 2 x	21361 = 2 x	21366 = 7 x	
21352 = 2 x	21355 = 1 x	21359 = 1 x	21363 = 1 x	21368 = 3 x	

Unsere Erzeugnisse entsprechen den Sicherheitsanforderungen an Spielzeug und dürfen deshalb das Verbandszeichen DIN tragen.

Wir verwenden den recyclefähigen Kunststoff Polystyrol 



Zum Erwerb dieses **VOLLMER**-Bausatzes gratulieren wir Ihnen. Sie haben beim Zusammenfügen bestimmt viel Freude, weil alles paßt und somit keine Nacharbeit erforderlich ist.

Ein erstklassiger Kunststoff-Kleber gehört dazu, um jede Enttäuschung auszuschließen.

VOLLMER Superzement S 30 und Suprapon 2000 – die giftfreien Superkleber – kleben sauber und verschweißen dauerhaft. Durch hohen Verfestigungseffekt wird vorzeitiges Austrocknen verhindert.

Superzement S 30 mit handlichem Pinselferschluss für großflächige Teile.

Suprapon 2000 mit Feinkante für punktgenaues Arbeiten in der ergonomisch richtig geformten Flasche.

Irrtum und Änderungen vorbehalten.

 Vollmer GmbH & Co. KG, Postfach 400920, D-70409 Stuttgart



Printed in Germany - Imprimé en Allemagne
 Gedrukt in Duitsland

