



Bauanleitung für „Feuerwehr-Magazin“, Nr. 3767/1
Instructions for “Fire Station”, No. 3767/1
Instructions d’assemblage pour “Poste de pompiers”, No. 3767/1
Bouwbeschrijving voor “Brandweerkazerne”, No. 3767/1
Instrucciones de montaje para “Almacén Bomberos”, No. 3767/1
Istruzione per la costruzione “Magazzino da Pompieri”, No. 3767/1

Bitte legen Sie die Einzelteile nach Buchstabengruppen zusammen und beginnen Sie dann den Zeichnungen entsprechend mit dem Zusammenbau.

Arrange the individual parts by letter groups, and then begin assembling in accordance with the drawings.

Pour l’assemblage, il faut suivre l’ordre alphabétique des dessins, et dans chaque dessin l’ordre numérique des pièces.

De onderdelen volgens lettergroepen indelen en overeenkomstig de afbeeldingen monteren.

Ordenar las piezas por el orden de las letras indicadas para empezar con el montaje siguiendo el croquis.

Prego mettere insieme i pezzi singoli secondo gruppi alfabetici, poi cominciare il montaggio corrispondente al disegno.

Inhalt/Contents/Contenu/inhoud

20428 = 4x	20754 = 1x	20768 = 3x	20781 = 2x	20794 = 1x	20896 = 1x
20429 = 2x	20755 = 1x	20769 = 2x	20782 = 13x	20795 = 2x	20897 = 1x
20430 = 13x	20756 = 1x	20770 = 1x	20784 = 4x	20796 = 1x	20898 = 1x
20745 = 1x	20758 = 1x	20771 = 1x	20785 = 4x	20797 = 2x	20899 = 1x
20746 = 1x	20759 = 1x	20772 = 1x	20786 = 1x	20798 = 1x	20900 = 1x
20747 = 1x	20760 = 2x	20773 = 1x	20787 = 1x	20800 = 1x	20901 = 1x
20748 = 1x	20761 = 1x	20774 = 1x	20788 = 1x	20801 = 1x	20902 = 1x
20749 = 2x	20762 = 1x	20775 = 4x	20789 = 2x	20802 = 2x	
20750 = 3x	20763 = 4x	20776 = 8x	20790 = 8x	20803 = 1x	
20751 = 2x	20764 = 4x	20777 = 8x	20791 = 2x	20804 = 1x	
20752 = 2x	20766 = 1x	20778 = 2x	20792 = 1x	20805 = 1x	
20753 = 1x	20767 = 1x	20779 = 2x	20793 = 1x	20806 = 5x	

Unsere Erzeugnisse entsprechen den Sicherheitsanforderungen an Spielzeug und dürfen deshalb das Verbandszeichen

DIN tragen.

Wir verwenden den recycelbaren Kunststoff Polystyrol



Zum Erwerb dieses **VOLLMER**-Bausatzes gratulieren wir Ihnen. Sie haben beim Zusammenfügen bestimmt viel Freude, weil alles paßt und somit keine Nacharbeit erforderlich ist.

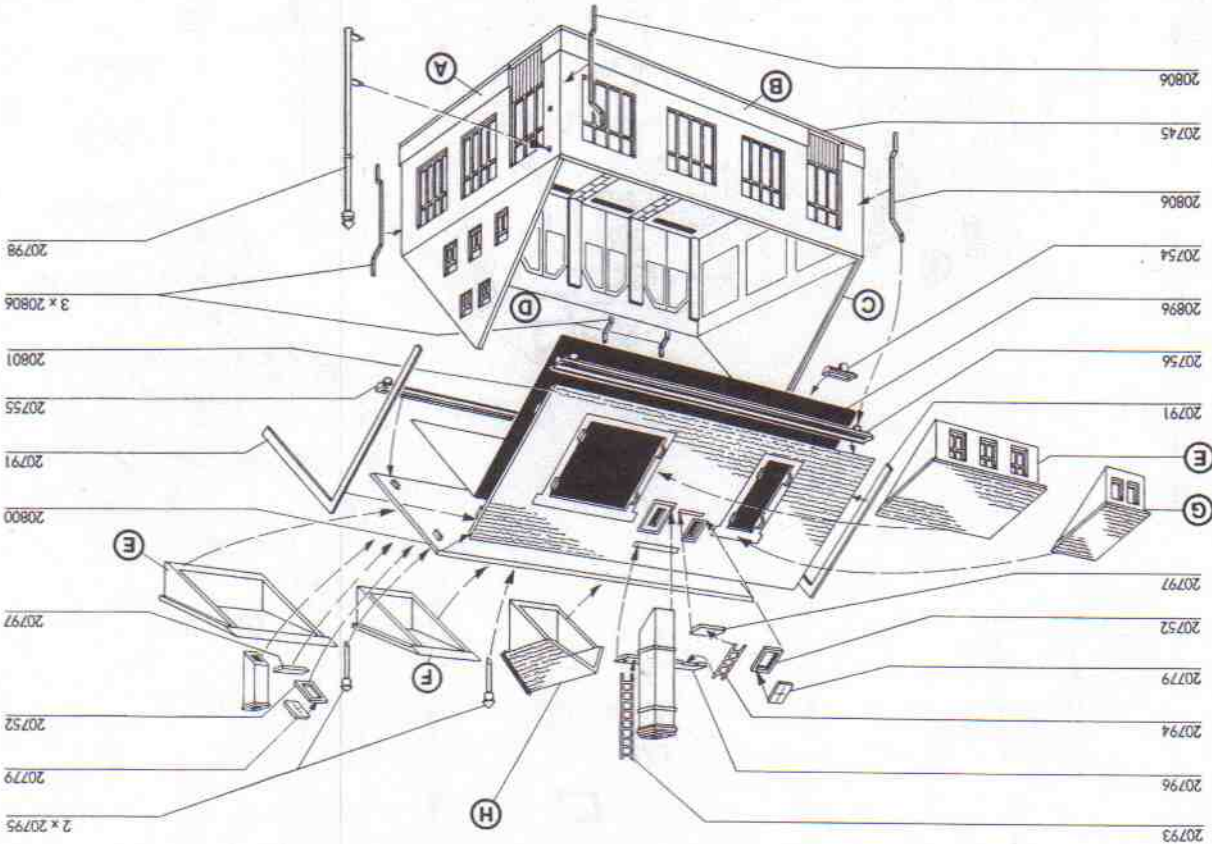
Ein ersklassiger Kunststoff-Kleber gehört dazu, um jede Enttäuschung auszuschließen.

VOLLMER Suprezement S 30 und **Supraprenol 2000** – die glittreien Superkleber – kleben sauber und verschweißen dauerhaft. Durch hohen Verzugelast wird vorzeitiges Ausstreichen verhindert.

Suprezement S 30 mit handlichem Pinselferschluss für großflächige Teile.

Supraprenol 2000 mit Feinkante für punktgenaues Arbeiten in der ergonomisch richtig geformten Flasche.

Irrtum und Änderungen vorbehalten.



VOLLMER Vollmer GmbH & Co. KG, Postfach 400920, D-70409 Stuttgart

Printed in Germany - Imprimé en Allemagne
 Gedrukt in Duitsland

VOLLMER®

Bauanleitung für „Feuerwehr-Magazin“, Nr. 3767/II
Instructions for "Fire Station", No. 3767/II
Instructions d'assemblage pour «Poste de pompiers», No. 3767/II
Bouwbeschrijving voor „Brandweerkazerne“, No. 3767/II
Instrucciones de montaje para «Almacén Bomberos», No. 3767/II
Istruzione per la costruzione «Magazzino da Pompieri», No. 3767/II

Bilder legen Sie die Einzelteile nach Buchstabengruppen zusammen und beginnen Sie dann den Zeichnungen entsprechend mit dem Zusammenbau.

Arrange the individual parts by letter groups, and then begin assembling in accordance with the drawings.

Pour l'assemblage, il faut suivre l'ordre alphabétique des dessins, et dans chaque dessin l'ordre numérique des pièces.

De onderdelen volgens lettergroepen indelen en overeenkomstig de afbeeldingen monteren.

Ordenar las piezas por el orden de las letras indicadas para empezar con el montaje siguiendo el croquis.

Prego mettere insieme i pezzi singoli secondo gruppi alfabetici, poi cominciare il montaggio corrispondente al disegno.

Inhalt/Contents/Contenu/Inhoud

20497 = 4 x	20821 = 1 x	20837 = 1 x	20852 = 2 x	20875 = 1 x	20888 = 2 x
20498 = 35 x	20822 = 1 x	20838 = 4 x	20853 = 2 x	20876 = 1 x	20889 = 1 x
20808 = 35 x	20823 = 2 x	20840 = 1 x	20854 = 2 x	20877 = 1 x	20891 = 1 x
20809 = 4 x	20825 = 1 x	20841 = 1 x	20857 = 1 x	20878 = 1 x	20892 = 1 x
20810 = 1 x	20826 = 1 x	20842 = 1 x	20859 = 1 x	20879 = 1 x	20893 = 1 x
20811 = 1 x	20827 = 1 x	20843 = 1 x	20861 = 1 x	20880 = 4 x	20896 = 1 x
20812 = 5 x	20828 = 1 x	20844 = 2 x	20862 = 1 x	20881 = 1 x	20970 = 2 x
20813 = 3 x	20829 = 1 x	20845 = 1 x	20863 = 2 x	20882 = 1 x	35 845 = 1 x
20814 = 1 x	20830 = 1 x	20846 = 2 x	20864 = 1 x	20883 = 1 x	
20815 = 1 x	20831 = 2 x	20847 = 1 x	20865 = 1 x	20884 = 1 x	
20817 = 1 x	20832 = 4 x	20848 = 1 x	20866 = 2 x	20885 = 5 x	
20818 = 1 x	20834 = 1 x	20849 = 3 x	20867 = 1 x	20886 = 3 x	
20819 = 1 x	20835 = 1 x	20850 = 3 x	20868 = 1 x	20887 = 1 x	
20820 = 1 x	20836 = 1 x	20851 = 1 x	20869 = 1 x	20888 = 1 x	

Unsere Erzeugnisse entsprechen den Sicherheitsanforderungen an Spielzeug und dürfen deshalb das Verbandszeichen

DIN tragen.

Wir verwenden den recyclingfähigen Kunststoff Polystyrol 



Zum Erwerb dieses **VOLLMER**-Bausatzes gratulieren wir Ihnen, Sie haben beim Zusammenfügen bestimmt viel Freude, weil alles paßt und somit keine Nacharbeit erforderlich ist.

Ein erstklassiger Kunststoff-Kleber gehört dazu, um jede Enttäuschung auszuschließen.

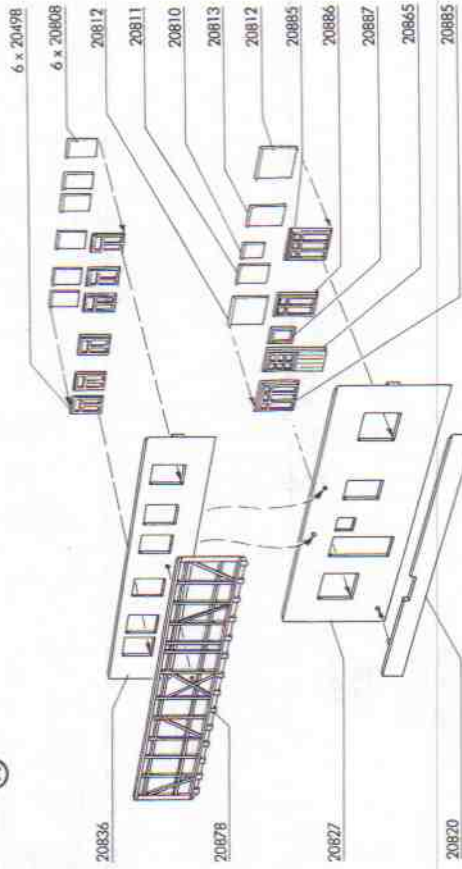
VOLLMER Superezement S 30 und **Supranol 2000** – die giftfreien Superkleber – kleben sauber und verschweißen dauerhaft. Durch hohen Verzögerungseffekt wird vorzeitiges Austrocknen verhindert.

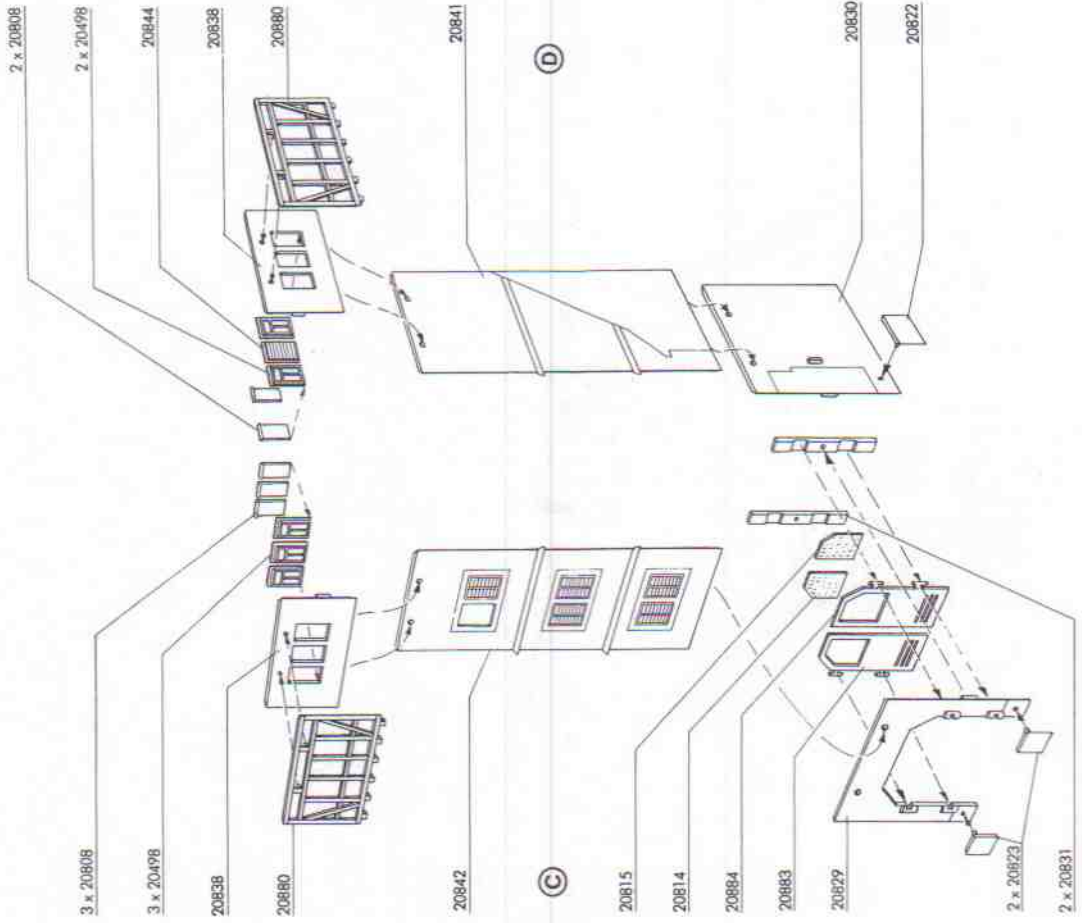
Superezement S 30 mit handlichem Pinselferschluss für großflächige Teile.

Supranol 2000 mit Feinkante für punktgenaues Arbeiten in der ergonomisch richtig geformten Flasche.

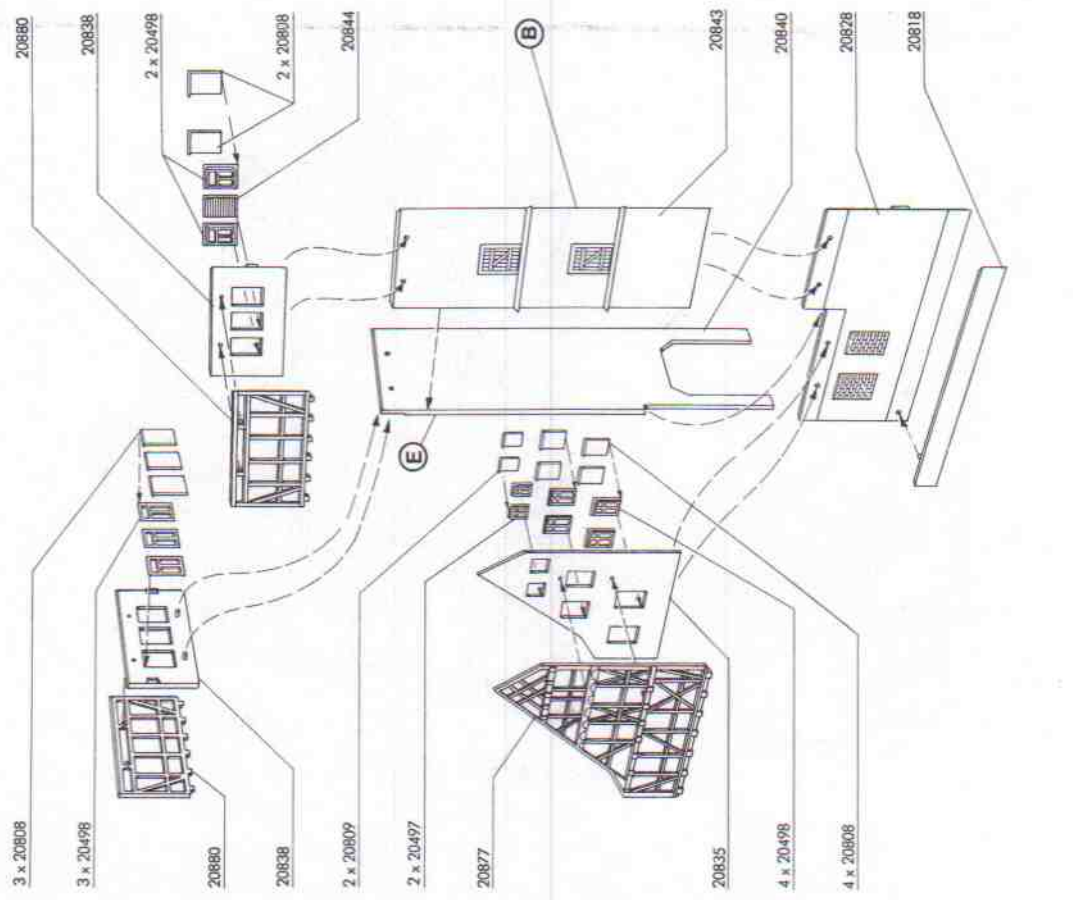
Irrtum und Änderungen vorbehalten.

A





4



3

